



PLAN ESTRATEGICO INSTITUCIONAL PEI 2021-2024

***Municipalidad Provincial de San Marcos
- Pedro Galv3ez***

JR. LEONCIO PRADO N° 360, PEDRO GALVEZ – SAN MARCOS – CAJAMARCA
TELEFONO: 076-558022



**MUNICIPALIDAD PROVINCIAL DE SAN MARCOS
ALCALDIA**



Resolución de Alcaldía N° 167-2021-MPSM/A

San Marcos, 30 de abril del 2021.

EL SEÑOR ACALDE DE LA MUNICIPALIDAD PROVINCIAL DE SAN MARCOS

VISTO:

El Informe N° 083-2021-MPSM/GPP de la Gerencia de Planificación y Presupuesto de la Municipalidad Provincial de San Marcos, y;

CONSIDERANDO:

Que, de conformidad con el Artículo 194° de la Constitución Política del Perú, modificado por la Ley de Reforma de la Constitución Política del Perú, Ley N° 30305, concordante con el Artículo II del Título Preliminar de la Ley Orgánica de Municipalidades; las municipalidades provinciales y distritales son los órganos de gobierno local. Tienen autonomía política, económica y administrativa en los asuntos de su competencia;

Que, en marco al Decreto Legislativo N° 1088-Ley del Sistema Nacional de Planeamiento Estratégico y del Centro Nacional de Planeamiento Estratégico, el CEPLAN debe asesorar a las entidades de la Administración Pública para la elaboración, seguimiento y la evaluación de políticas y planes estratégicos de desarrollo con la finalidad de lograr que estos se ajusten a los objetivos estratégicos de desarrollo nacional previstos en el Plan Estratégico de Desarrollo Nacional – PEDN;

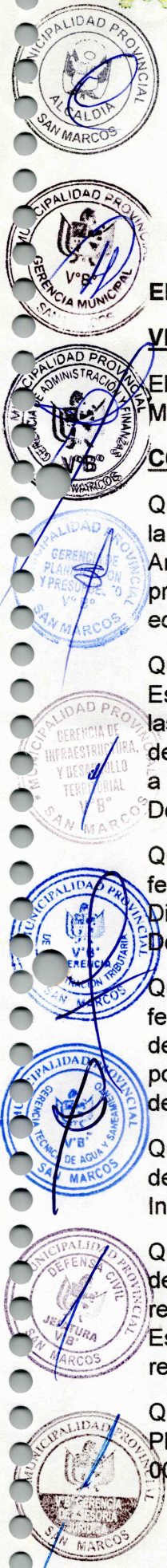
Que, con Resolución de Presidencia de Consejo Directivo N° 026-2017/CEPLAN/PCD de fecha 02 de mayo de 2017 y publicada en El Peruano el 03 de mayo de 2017, aprueba la Directiva N° 001-2017-CEPLAN/PCD "Directiva para la actualización del Plan Estratégico de Desarrollo Nacional";

Que, con Resolución de Presidencia de Consejo Directivo N° 033-2017/CEPLAN/PCD de fecha 02 de junio de 2017 se aprueba la Guía para el Planeamiento Institucional en el marco del ciclo de Planeamiento Estratégico para la mejora continua, la misma que fue modificada por Resolución de Presidencia de Consejo Directivo N° 062-2017/CEPLAN/PCD de fecha 23 de noviembre de 2017;

Que, mediante Resolución de Presidencia de Consejo Directivo N° 016-2019/CEPLAN/PCD de fecha 25 de marzo de 2019, se aprueba la modificación a la Guía para el Planeamiento Institucional en el marco del ciclo de Planeamiento Estratégico para la mejora continua;

Que, mediante Decreto Supremo N° 004-2013-PCM se aprobó la Política de Modernización de la Gestión Pública, refiriéndose como primer pilar de la gestión pública orientada a resultados al planeamiento estratégico, encargándose al Centro Nacional de Planeamiento Estratégico-CEPLAN, ejercer su rectoría a través de la emisión de normas técnicas que regulen el Sistema de Planeamiento Estratégico;

Que, en cumplimiento de la Sección 5.7 Validación y aprobación del PEI de la Guía para el Planeamiento Institucional modificado por Resolución de Presidencia de Consejo Directivo N° 00016-2019/CEPLAN/PCD SOLICITA que se apruebe mediante acto resolutorio del PEI 2021





MUNICIPALIDAD PROVINCIAL DE SAN MARCOS ALCALDIA



2024 de la Municipalidad Provincial de San Marcos y se disponga su publicación en el Portal de Transparencia Estándar de la entidad;

Que, estando a las facultades conferidas por el Artículo 20° inciso 6) de la Ley N° 27972, Ley Orgánica de Municipalidades.

SE RESUELVE:

ARTÍCULO PRIMERO. – APROBAR el Plan Estratégico Institucional (PEI) 2021 – 2024 de la Municipalidad Provincial de San Marcos, de acuerdo a la propuesta establecida por el área usuaria.

ARTÍCULO SEGUNDO. - La presente disposición es de cumplimiento obligatorio por todas las dependencias de la Municipalidad Provincial de San Marcos y entra en vigencia a partir de la fecha.

ARTÍCULO TERCERO. - ENCARGAR a la Secretaría General que a través de la Oficina de Imagen Institucional y Comunicaciones la publicación de la presente resolución, conforme a lo establecido al art. 44° de la Ley Orgánica de Municipalidades - Ley N° 27972, en el portal Institucional de la Municipalidad Provincial de San Marcos (www.munisanmarcos.gob.pe).


REGISTRESE, COMUNIQUESE, CÚMPLASE Y ARCHÍVESE.

MUNICIPALIDAD PROVINCIAL
SAN MARCOS
FLAVIO CARLOS MACHUCA ROMERO
ALCALDE PROVINCIAL



Contenido

- Introducción 2
- 1. Declaración de Política Institucional 3
- 2. Misión Institucional 5
- 3. Objetivos Estratégicos Institucionales (OEI)..... 6
- 4. Acciones Estratégicas Institucionales 6
- 5. Ruta Estratégica 11
- Anexos 18
 - a) Matriz de articulación de planes (Anexo B-1) 19
 - b) Matriz de Plan Estratégico Institucional (Anexo B-2)..... 29
 - c) Ficha Técnica de Indicadores OEI/ AEI (Anexo B-3)..... 42



Introducción

A nivel institucional, cada Pliego del Sector Público, elabora un Plan Estratégico Institucional – PEI y un Plan Operativo Institucional – POI a nivel de cada Unidad Ejecutora o Municipalidad, los cuales orientan su accionar para el logro de los objetivos establecidos en la política institucional en el marco de las políticas y planes nacionales y territoriales.

Las municipalidades son entidades básicas de la organización territorial del Estado y canales inmediatos de participación vecinal en los asuntos públicos, que institucionalizan y gestionan con autonomía los intereses propios de las correspondientes colectividades; siendo elementos esenciales del gobierno local, el territorio, la población y la organización; fundamentan sus organizaciones que fundamentan su existencia en satisfacer las necesidades de gobierno y servicios locales.

Siendo necesario desarrollar herramientas que orienten la planificación institucional en el marco de las políticas de Estado, el Plan Estratégico de Desarrollo Nacional, la Política General de Gobierno (PGG) y la propuesta de imagen de futuro del Perú al 2030 para su planeamiento estratégico y operativo.

La Municipalidad Provincial de San Marcos en coherencia con los lineamientos establecidos por el Centro Nacional de Planeamiento ha conformado la Comisión de Planeamiento Estratégico Liderado por el alcalde el Señor Flavio Carlos Machuca Romero que, acompañado del Gerente Municipal, los Gerentes de los órganos de asesoramiento, de apoyo y línea enrumban el proceso de planeamiento estratégico institucional.

Finalmente se presenta en los anexos N° 1 (B1) matriz de articulación y anexo N° 2 matriz de Plan Estratégico Institucional.

1. Declaración de Política Institucional

La Municipalidad Provincial de San Marcos tiene como política institucional ser una provincia inclusiva, ordenada, segura, turística, sostenible, que brinda servicios públicos de calidad y promueve el desarrollo integral para el cierre de brechas sociales y de infraestructura a través de una gestión eficiente y eficaz, fomentando la participación ciudadana y la transparencia en beneficio de la población de San Marcos.

Lineamientos de Gestión

La Municipalidad Provincial de San Marcos ha establecido como principales lineamientos de gestión, los siguientes:

- a. Promover la igualdad de oportunidades y asegurar el acceso a los servicios de agua, saneamiento, salud, seguridad alimentaria, y educación.
- b. Conducir el desarrollo socio-económico de la provincia, promoviendo la incorporación de los jóvenes al mercado laboral e impulsando la organización y gestión de los productores.
- c. Fomentar el desarrollo de inversiones en infraestructura vial de categoría vecinal y de riego.
- d. Promover el desarrollo humano y cultural de la población, garantizando los derechos fundamentales en particular de los grupos vulnerables de la provincia.
- e. Promover la cultura de prevención, gestión de riesgos y los recursos naturales garantizando la sostenibilidad económica y social de la población.
- f. Garantizar de manera conjunta y coordinada la seguridad de la población, demostrando respeto, orden, limpieza y participación para la solución de problemas.
- g. Impulsar el desarrollo de la actividad turística, la artesanía y la gastronomía local que caracteriza a la provincia.
- h. Fortalecer las capacidades del recurso humano que dispone la Municipalidad Provincial de San Marcos que le permitan brindar un servicio eficiente y de calidad a la población usuaria.

Valores

- a. **Honestidad.** - Principio rector en el manejo de los fondos públicos que permitirá desempeñar las funciones honestamente en un clima de rectitud, esmero y confianza.

- b. **Responsabilidad.** - Implica el cumplimiento de los compromisos asumidos por el desarrollo y la población. La responsabilidad compete a los conductores de la gestión a la población.
- c. **Planificación y evaluación.** - El trabajo será realizado en base a objetivos, estrategias, proyectos y actividades para el periodo de gestión.
- d. **Participación ciudadana.** - El soporte del trabajo estará fundado en la participación de la población en la gestión de gobierno: en la planificación, en la ejecución y evaluación del trabajo. Se pretende que la gestión será horizontal y por tanto participativa.
- e. **Coordinación y concertación.** - La realización del trabajo será compartido entre los principales sujetos del desarrollo. La sinergia es importante pues implica algo más que la suma de esfuerzos. Se trabajará en coordinación con los actores del espacio provincial (instituciones, organizaciones de base, etc.) y regional.
- f. **Apertura al exterior.** - Implica la negociación con distintas entidades para realizar trabajos conjuntos en cooperación para la disolución de los problemas de aprovechamiento y promoción de las potencialidades locales. Se prevé la firma de convenios y gestión conjunta de proyectos.
- g. **Eficiencia y eficacia.** - Aplicada al manejo de los recursos en general, en particular los recursos humanos y los fondos públicos; en tal sentido, se tratará que la Municipalidad sea conducida con un enfoque gerencial.
- h. **Equidad.** - Todas las personas son iguales. En tal sentido, la gestión dará igual trato a todos los ciudadanos, respeto a la atención, solución de problemas, capacitación, etc. No está prevista preferencia alguna, salvo aquellas que impliquen la solidaridad con los que tienen menos oportunidades.
- i. **Promoción de la innovación.** - el cambio y la iniciativa, la iniciativa y creatividad en la generación del empleo e ingresos y en todo aspecto será promovida e impulsada, porque es la garantía del progreso y avance. Cualquier idea innovadora será recogida y apoyada en su ejecución.

2. Misión Institucional

La misión nos indica la razón de ser de la entidad municipal y el rol que le toca desempeñar. Según la Ley 27972 – Ley Orgánica de Municipalidades, la finalidad de los gobiernos locales es representar al vecindario, promover la adecuada prestación de los servicios públicos locales y el desarrollo integral, sostenible y armónico de su circunscripción.

El gobierno local promueve el desarrollo integral, para viabilizar el crecimiento económico, la justicia social y la sostenibilidad ambiental. La promoción del desarrollo local es permanente e integral. La municipalidad promueve el desarrollo local, en coordinación y asociación con los niveles de gobierno regional y nacional, con el objeto de facilitar la competitividad local y propiciar las mejores condiciones de vida de su población.

**PROMOVER EL DESARROLLO
SOSTENIBLE, BRINDANDO
SERVICIOS DE CALIDAD,
MEJORANDO EL NIVEL DE VIDA Y
BIENESTAR DE LA POBLACIÓN
RURAL Y URBANA DE LA
PROVINCIA DE SAN MARCOS, CON
EQUIDAD, ERRADICANDO LA
CORRUPCIÓN CON JUSTICIA
SOCIAL**

3. Objetivos Estratégicos Institucionales (OEI)

Se han determinado nueve Objetivos Estratégicos Institucionales para los cuales se han propuesto indicadores bajo las características indicadas en la guía aprobada con Resolución de Presidencia del Consejo Directivo N° 0016-2019-CEPLAN-DE que modifica la Sección 6 de la Guía para el Planeamiento Institucional:

Cód.	Enunciado	Nombre del Indicador
OEI. 01	Contribuir en la calidad de los servicios de salud en la provincia	Porcentaje de niños menores de 5 años con DCI
		Porcentaje de niños entre 6 a 35 meses con anemia
OEI. 02	Mejorar las condiciones de los servicios de educación básica regular (EBR) de la Provincia.	i). Porcentaje de estudiantes con nivel de desempeño suficiente en comprensión lectora
		ii). Porcentaje de estudiantes con nivel de desempeño suficiente en matemática
OEI. 03	Promover el desarrollo humano y hábitos saludables en la Provincia de San Marcos	Porcentaje de desarrollo humano y social en la Provincia de san Marcos
OEI. 04	Reducir los índices de inseguridad ciudadana en la Provincia de San Marcos.	Porcentaje que denuncia el evento que atentó contra seguridad
		Tasa de victimización
OEI. 05	Promover la competitividad económica en la Provincia de San Marcos	Porcentaje de trabajadores con empleo formal
OEI. 06	Protección de la población y sus medios de vida frente a peligros de origen natural y antrópicos	Número de Km con medidas de protección física frente al riesgo de inundaciones y erosión
		% de servicios públicos con mayores niveles de seguridad frente a peligros
		% de capacidad instalada básica frente a emergencias y desastres
OEI. 07	Promover la gestión ambiental en la Provincia de San Marcos	Porcentaje de los residuos sólidos no reutilizables son dispuestos adecuadamente en infraestructura de residuos sólidos
OEI. 08	Fortalecer la gestión municipal	Porcentaje de cumplimiento anual del Plan Estratégico Institucional.
OEI. 09	Promover el desarrollo urbano territorial ordenado y sostenible en la Provincia de San Marcos	Proporción de la población urbana que vive en barrios marginales, asentamientos improvisados o viviendas inadecuadas

4. Acciones Estratégicas Institucionales

Objetivo Estratégico Institucional (OEI) / Acción Estratégica Institucional (AEI)		Nombre del Indicador
Cód.	Enunciado	
OEI. 01	Contribuir con la calidad de los servicios de salud en la Provincia de San Marcos	Porcentaje de niños menores de 5 años con DCI
		Porcentaje de niños entre 6 y 35 meses con anemia
Acción Estratégica del OEI. 01		
AEI 1.1	Programas de salud preventivo – promocional orientados a favor de la población de la Provincia de San Marcos	Porcentaje de población que acceden a los programas de salud preventivo promocional en la Provincia de San Marcos
AEI 1.2	Programas de control de calidad focalizados a los establecimientos de atención pública en salud a la población	Porcentaje de Establecimientos de Salud (EESS) que cuentan con las condiciones mínimas para el cumplimiento de las normas MINSA
AEI 1.3	Programa de salud orientada a poblaciones vulnerables	Porcentaje de población que acceden al Seguro Integral de Salud (SIS)
OEI. 02	Contribuir con la calidad de los servicios educativos en la Provincia de San Marcos	Proporción de estudiantes de segundo grado de primaria con nivel satisfactorio de comprensión lectora
		Proporción de estudiantes de segundo grado de primaria con nivel satisfactorio de comprensión matemática
Acción Estratégica del OEI. 02		
AEI 2.1	Apoyo en equipamiento, infraestructura y mobiliario adecuado en instituciones educativas de la Provincia de San Marcos	Número de IIEE que cuentan con equipamiento nuevo
		Número de IIEE que reciben apoyo en mantenimiento e infraestructura
		Número de IIEE que cuentan con mobiliario nuevo
OEI. 03	Promover el desarrollo humano y hábitos saludables en la Provincia de San Marcos	Porcentaje de desarrollo humano y social en la Provincia de San Marcos
Acción Estratégica del OEI. 03		
AEI 3.1	Programas de apoyo social de forma permanente a grupos de población vulnerable de la Provincia de San Marcos	Porcentaje de la población vulnerable que accede a los Programas Sociales
AEI 3.2	Programas de actividades deportivas municipales de fácil acceso para la población de la Provincia de San Marcos	Porcentaje de la población que accede a los Programas Deportivos de la Provincia de San Marcos
AEI 3.3	Escuelas multidisciplinarias para jóvenes y niños en la Provincia de San Marcos	Porcentaje de la población que accede a las escuelas multidisciplinarias de la Provincia de San Marcos
AEI 3.4	Servicios de bibliotecas de manera integral en la Provincia de San Marcos	Porcentaje de la población que accede a los servicios de biblioteca en la Provincia de San Marcos





Objetivo Estratégico Institucional (OEI) / Acción Estratégica Institucional (AEI)		Nombre del Indicador
Cód.	Enunciado	
OEI. 04	Reducir los índices de inseguridad ciudadana en la Provincia de San Marcos	Porcentaje que denuncia el evento que atentó contra seguridad Tasa de victimización
Acción Estratégica del OEI. 04		
AEI 4.1	Programa de Seguridad Ciudadana Vecinal de manera fiscalizada en la Provincia de San Marcos	Número de Comités de Seguridad Ciudadana conformados en la Provincia de San Marcos Porcentaje de vecinos sensibilizados en Seguridad Ciudadana en la Provincia de San Marcos
AEI 4.2	Programas de Violencia Familiar de manera oportuna en beneficio de la Provincia de San Marcos	Número de vecinos atendidos en Programas en Violencia Familiar en la Provincia de San Marcos
AEI 4.3	Plan Local de Seguridad Ciudadana implementado de manera óptima en la Provincia de San Marcos	Porcentaje de implementación del Plan Local de Seguridad Ciudadana de la Provincia de San Marcos
AEI 4.4	Sistema de Seguridad Ciudadana con equipamiento integral, en beneficio de la población	Número de equipos nuevos adquiridos en Sistemas de Seguridad Ciudadana en la Provincia
OEI. 05	Promover la competitividad económica en la Provincia de San Marcos	Porcentaje de trabajadores con empleo formal
Acción Estratégica del OEI. 05		
AEI 5.1	Asistencia técnica a nuevos emprendedores de forma oportuna en la Provincia de San Marcos	Número de nuevos emprendedores organizados en el cual participan los emprendedores de la Provincia de San Marcos
AEI 5.2	Asistencia técnica en la formalización de los establecimientos de manera oportuna a los comerciantes informales en la Provincia de San Marcos	Número de establecimientos comerciales formalizados en la Provincia de San Marcos
AEI 5.3	Acciones de control y fiscalización de actividades económicas oportunas en la Provincia de San Marcos	Porcentaje de establecimientos fiscalizados en actividades económicas
AEI 5.4	Programa de fortalecimiento que agrega valor productivo a los agentes económicos de la Provincia de San Marcos	Número de agentes económicos que participan en el programa de fortalecimiento que agregan valor productivo en la Provincia de San Marcos
OEI. 06	Protección de la población y sus medios de vida frente a peligros de origen natural y antrópico	Número de Km con medidas de protección física frente al riesgo de inundación y erosión % de servicios públicos con mayores niveles de seguridad frente a peligros % de capacidad instalada básica frente a emergencias y desastres
Acción Estratégica del OEI. 06		

Objetivo Estratégico Institucional (OEI) / Acción Estratégica Institucional (AEI)		Nombre del Indicador
Cód.	Enunciado	
AEI 6.1	Implementación adecuada de medidas de protección frente a peligros	Porcentaje de avance en las medidas no estructurales para el control de zonas críticas frente a peligros
AEI 6.2	Publicación con prácticas seguras para la resiliencia	Porcentaje de personas expuestas a peligros con capacidad para responder ante emergencias y desastres
AEI 6.3	Capacidad instalada para la preparación y respuesta frente a emergencias y desastres	Porcentaje de capacidad operativa del Centro de Operaciones de Emergencia Regional
		Porcentaje de Stock de kits de BAH frente a emergencias y desastres a nivel subnacional
OEI. 07	Promover la gestión ambiental en la Provincia de San Marcos	Porcentaje de los residuos sólidos no reutilizables son dispuestos adecuadamente en infraestructura de residuos sólidos
Acción Estratégica del OEI. 07		
AEI 7.1	Segregación en la fuente y recolección selectiva de residuos sólidos para la Provincia de San Marcos	Número de toneladas de residuos sólidos inorgánicos recuperados segregados en fuente de origen
AEI 7.2	Manejo de residuos sólidos integral de los ciudadanos para la Provincia de San Marcos	Número de toneladas anuales de residuos sólidos dispuestos adecuadamente en la Provincia de San Marcos
AEI 7.3	Mantenimiento y conservación permanente de áreas verdes de uso público en la Provincia de San Marcos	Porcentaje de M2 de áreas verdes en estado óptimo de mantenimiento en la Provincia de San Marcos
AEI 7.4	Plan Anual de Evaluación y Fiscalización Ambiental implementada en beneficio de la Provincia de San Marcos	Porcentaje de implementación del Plan Anual de Evaluación y Fiscalización Ambiental
AEI 7.5	Asistencia técnica oportuna en gestión ambiental a los ciudadanos en la Provincia de San Marcos	Número de asistencias técnicas en gestión ambiental en la Provincia de San Marcos
OEI. 08	Fortalecimiento de gestión ambiental	Porcentaje de cumplimiento anual del Plan Estratégico Institucional
Acción Estratégica del OEI. 08		
AEI 8.1	Capacidades fortalecidas del personal de la Municipalidad Provincial de San Marcos	Porcentaje de personal capacitado de la Municipalidad Provincial de San Marcos
AEI 8.2	Espacios y mecanismos de participación ciudadana fortalecidos en la Municipalidad Provincial de San Marcos	Número de reuniones realizadas con participación del vecino en la Municipalidad
AEI 8.3	Gestión por procesos implementado en la Municipalidad Provincial de San Marcos	Porcentaje de procesos implementados con enfoque de gestión por procesos en la Municipalidad Provincial de San Marcos
AEI 8.4	Recaudación tributaria oportuna en beneficio de la Municipalidad Provincial de San Marcos	Porcentaje de tributos recaudados en la Municipalidad Provincial de San Marcos

Objetivo Estratégico Institucional (OEI) / Acción Estratégica Institucional (AEI)		Nombre del Indicador
Cód.	Enunciado	
AEI 8.5	Instrumentos de gestión actualizados en beneficio de la administración municipal	Número de instrumentos de gestión actualizados en la Municipalidad Provincial de San Marcos
AEI 8.6	Servicio Civil implementado en beneficio de la Municipalidad Provincial de San Marcos	Porcentaje de Servicio Civil implementada en la Municipalidad Provincial de San Marcos
AEI 8.7	Asesoramiento institucional oportuno en beneficio de la Municipalidad Provincial de San Marcos	Porcentaje de documentos atendidos en el plazo
OEI.09	Promover el desarrollo urbano territorial ordenado y sostenible en la Provincia de San Marcos	Proporción de la población urbana que vive en barrios marginales, asentamientos improvisados o viviendas inadecuadas
Acción Estratégica del OEI. 09		
AEI 9.1	Plan de Desarrollo Urbano implementado de la Provincia de San Marcos	Porcentaje de implementación del Plan de Desarrollo Urbano
AEI 9.2	Catastro actualizado en la jurisdicción de la Provincia de San Marcos	Porcentaje de catastro actualizado en la Provincia de San Marcos
AEI 9.3	Espacios públicos recuperados y priorizados en beneficio de la Provincia de San Marcos	Porcentaje de espacios públicos recuperados en la Provincia de San Marcos
AEI 9.4	Asistencia técnica en desarrollo urbano de forma integral en beneficio de la población de la Provincia de San Marcos	Número de asistencia técnica en desarrollo urbano a municipalidades distritales de la Provincia de San Marcos
AEI 9.5	Saneamiento físico legal de predios focalizados en la Provincia de San Marcos	Porcentaje de predios con saneamiento físico legal en la Provincia de San Marcos

5. Ruta Estratégica

Prioridad	Objetivo Estratégico Institucional (OEI)		Vinculación con la Política General de Gobierno (PGG)	Prioridad	Acción Estratégica Institucional (AEI)		Vinculación con la Política General de Gobierno (PGG)	Unidad Orgánica (UO) Responsable
	Cód.	Enunciado			Cód.	Enunciado		
1	OEI. 01	Contribuir con la calidad de los servicios de salud en la Provincia de San Marcos	EJE 4 LIN. 4.1	1	AEI.01.01	Programas de salud preventivo - promocional orientados a favor de la población de la Provincia de San Marcos	EJE 4, LIN. 4.2	Gerencia de Desarrollo Humano Subgerencia de educación, salud, cultura y deporte
2	OEI. 02	Contribuir con la calidad de los servicios educativos en la Provincia de San Marcos	EJE 4 LIN. 4.3	1	AEI. 02.01	Apoyo en equipamiento, infraestructura y mobiliario adecuado en IIEE de la Provincia de San Marcos	EJE 4, LIN. 4.3	Gerencia de Desarrollo Humano Gerencia de infraestructura Desarrollo Territorial
3	OEI. 03	Promueve el desarrollo humano y hábitos saludables en la Provincia de San Marcos	EJE 4, LIN. 4.6	1	AEI. 03.01	Programas de apoyo social de forma permanente a grupos de población	EJE 4, LIN. 4.6	Gerencia de Desarrollo Humano (DEMUNA, OMAPED, CIAM)



Plan Estratégico Institucional (2021 – 2024)
Municipalidad Provincial de San Marcos

Prioridad	Objetivo Estratégico Institucional (OEI)		Vinculación con la Política General de Gobierno (PGG)	Prioridad	Acción Estratégica Institucional (AEI)		Vinculación con la Política General de Gobierno (PGG)	Unidad Orgánica (UO) Responsable
	Cód.	Enunciado			Cód.	Enunciado		
						vulnerables de la Provincia de San Marcos		Gerencia de Desarrollo Humano Subgerencia de educación, salud, cultura y deporte
2	AEI. 03.02	Programas de actividades deportivas municipales de fácil acceso para la población de la Provincia de San Marcos			EJE 4, LIN. 4.6		Gerencia de Desarrollo Humano Subgerencia de educación, salud, cultura y deporte	
3	AEI. 03.03	Escuelas multidisciplinarias para jóvenes y niños de la Provincia de San Marcos			EJE 4, LIN. 4.3		Gerencia de Desarrollo Humano Subgerencia de educación, salud, cultura y deporte	
4	AEI. 03.04	Servicios de bibliotecas de manera integral en la Provincia de San Marcos			EJE 4, LIN. 4.3		Gerencia de Desarrollo Humano Subgerencia de educación, salud, cultura y deporte	
1	AEI. 4.1	Programa de inclusión al mercado laboral	EJE 3, LIN. 3.06		EJE 3, LIN. 03.06		Gerencia de Servicios Públicos y Desarrollo Social	
1	AEI. 5.1	Asistencia técnica a nuevos emprendedores de forma oportuna en la Provincia de San Marcos	EJE 03, LIN. 03.04		EJE 3, LIN. 3.4		Gerencia de Desarrollo Económico Unidad de Promoción Empresarial	
4	OEI. 04	Promover la inclusión al mercado laboral.						
5	OEI. 05	Promover la competencia económica en la Provincia de San Marcos						

Plan Estratégico Institucional (2021 – 2024)
Municipalidad Provincial de San Marcos

Prioridad	Objetivo Estratégico Institucional (OEI)		Vinculación con la Política General de Gobierno (PGG)	Prioridad	Acción Estratégica Institucional (AEI)		Vinculación con la Política General de Gobierno (PGG)	Unidad Orgánica (UO) Responsable
	Cód.	Enunciado			Cód.	Enunciado		
				2	AEI. 5.2	Asistencia técnica en la formalización de los establecimientos de manera oportuna a los comerciantes informales en la Provincia de San Marcos	EJE 3, LIN. 3.6	Gerencia de Administración Tributaria
				3	AEI. 5.3	Acciones de control y fiscalización de actividades económicas oportunas en la Provincia de San Marcos	EJE 3, LIN. 3.4	Gerencia de Administración Tributaria
				4	AEI. 5.4	Programa de fortalecimiento que agrega valor productivo a los Agentes Económicos de la Provincia de San Marcos	EJE 3, LIN. 3.4	Subgerencia de Fiscalización Tributaria
				1	AEI.6.1	Implementación adecuada de medidas de protección frente a peligros	EJE 3, LIN. 3.3	Unidad de Promoción Empresarial
			EJE 03, LIN. 3.3	2	AEI. 6.2	Población con prácticas seguras para la resiliencia	EJE 3, LIN. 3.3	Gerencia de Desarrollo Económico
6	OEI. 06	Protección de la población y sus medios de vida frente a peligros de origen natural y antrópicos		3	AEI.6.3	Capacidad instalada para la preparación y respuesta frente a emergencias y desastres	EJE 3, LIN. 3.3	Unidad de Promoción Empresarial

Plan Estratégico Institucional (2021 – 2024)
Municipalidad Provincial de San Marcos

Prioridad	Objetivo Estratégico Institucional (OEI)		Vinculación con la Política General de Gobierno (PGG)	Prioridad	Acción Estratégica Institucional (AEI)		Vinculación con la Política General de Gobierno (PGG)	Unidad Orgánica (UO) Responsable
	Cód.	Enunciado			Cód.	Enunciado		
7	OEI. 07	Promover la gestión ambiental en la Provincia de San Marcos	EJE 3, LIN. 3.4	1	AEI. 7.1	Segregación en la fuente y recolección selectiva de residuos sólidos en la Provincia de San Marcos	EJE 3, LIN. 3.4	Gerencia de Servicios Públicos Subgerencia de Gestión Ambiental
				2	AEI. 7.2	Manejo de residuos sólidos integral de los ciudadanos de la Provincia de San Marcos	EJE 3, LIN. 3.4	Gerencia de Servicios Públicos Subgerencia de Gestión Ambiental
				3	AEI. 7.3	Mantenimiento y conservación permanente de áreas verdes de uso público de la Provincia de San Marcos	EJE 3, LIN. 3.4	División de parques y jardines
				4	AEI. 7.4	Plan Anual de Evaluación y Fiscalización Ambiental en beneficio de la Provincia de San Marcos	EJE 3, LIN. 3.4	Subgerencia de Gestión Ambiental
				5	AEI. 7.5	Asistencia técnica oportuna en gestión ambiental a los ciudadanos en la Provincia de San Marcos	EJE 3, LIN. 3.4	Subgerencia de Gestión Ambiental
8		Fortalecer la gestión municipal	EJE 2, LIN. 2.2	1	AEI. 8.1	Capacidades fortalecidas del personal de la Municipalidad Provincial de San Marcos	EJE 2, LIN. 2.2	Subgerencia de Recursos Humanos
				2	AEI. 8.2	Espacios y mecanismos de participación ciudadana fortalecidos en la Municipalidad Provincial de San Marcos	EJE 2, LIN. 2.1	Gerencia de Planificación y Presupuesto Subgerencia de Planificación y Modernización

Plan Estratégico Institucional (2021 – 2024)
Municipalidad Provincial de San Marcos

Prioridad	Objetivo Estratégico Institucional (OEI)		Vinculación con la Política General de Gobierno (PGG)	Prioridad	Acción Estratégica Institucional (AEI)		Vinculación con la Política General de Gobierno (PGG)	Unidad Orgánica (UO) Responsable
	Cód.	Enunciado			Cód.	Enunciado		
								Subgerencia de Programación Multianual de Inversiones
								Secretaría General Oficina de atención al ciudadano, Gestión Documental y Archivo
								Gerencia de Administración y Finanzas
								Subgerencia Logística
							EJE 2, LIN. 2.2	Subgerencia Tesorería
				3	AEI. 8.3	Gestión por procesos implementado en la Municipalidad Provincial de San Marcos		Subgerencia Contabilidad
								Subgerencia Recursos Humanos
								Gerencia de Planificación Presupuesto
								Subgerencia de Planificación y Modernización
				4	AEI. 8.4	Recaudación tributaria oportuna en beneficio de la Municipalidad Provincial de San Marcos	EJE 2, LIN. 2.2	Gerencia de Administración Tributaria





Plan Estratégico Institucional (2021 – 2024)
Municipalidad Provincial de San Marcos

Prioridad	Objetivo Estratégico Institucional (OEI)		Vinculación con la Política General de Gobierno (PGG)	Prioridad	Acción Estratégica Institucional (AEI)		Vinculación con la Política General de Gobierno (PGG)	Unidad Orgánica (UO) Responsable
	Cód.	Enunciado			Cód.	Enunciado		
				5	AEI. 8.5	Instrumentos de gestión actualizados en beneficio de la Municipalidad Provincial de San Marcos	EJE 2, LIN. 2.2	Subgerencia de recaudación y Control Tributario
				6	AEI. 8.6	Servicio Civil implementado en beneficio de la Municipalidad Provincial de San Marcos	EJE 2, LIN. 2.2	Gerencia de Planificación Presupuesto Subgerencia de Planificación y Modernización
				7	AEI. 8.7	Asesoramiento institucional oportuno en beneficio de la Municipalidad Provincial de San Marcos	EJE 2 LIN. 2.2	Alcaldía, Órgano de Control Institucional Procuraduría Pública Municipal Gerencia de Asesoría Jurídica Gerencia de Planificación Presupuesto Subgerencia de Planificación y Modernización




Plan Estratégico Institucional (2021 – 2024)
Municipalidad Provincial de San Marcos

Prioridad	Objetivo Estratégico Institucional (OEI)		Vinculación con la Política General de Gobierno (PGG)	Prioridad	Acción Estratégica Institucional (AEI)		Vinculación con la Política General de Gobierno (PGG)	Unidad Orgánica (UO) Responsable
	Cód.	Enunciado			Cód.	Enunciado		
9	OEI. 9	Promover el desarrollo urbano territorial ordenado y sostenible en la Provincia de San Marcos	EJE 4 LIN. 4.6	1	AEI 9.1	Plan de Desarrollo Urbano implementado de la Provincia de San Marcos	EJE 4 LIN. 4.6	Oficina de Imagen Institucional y Comunicaciones
				2	AEI. 9.2	Catastro actualizado en la jurisdicción de la Provincia de San Marcos	EJE 4, LIN. 4.6	Gerencia de Infraestructura y Desarrollo Territorial
				3	AEI. 9.3	Espacios públicos recuperados y priorizados en beneficio de la Provincia de San Marcos	EJE 4, LIN. 4.6	Subgerencia de Planificación Urbana y Catastro
				4	AEI. 9.4	Asistencia técnica en desarrollo urbano de forma integral en beneficio de la población de la Provincia de San Marcos	EJE 4, LIN. 4.6	Gerencia de Infraestructura y Desarrollo Territorial



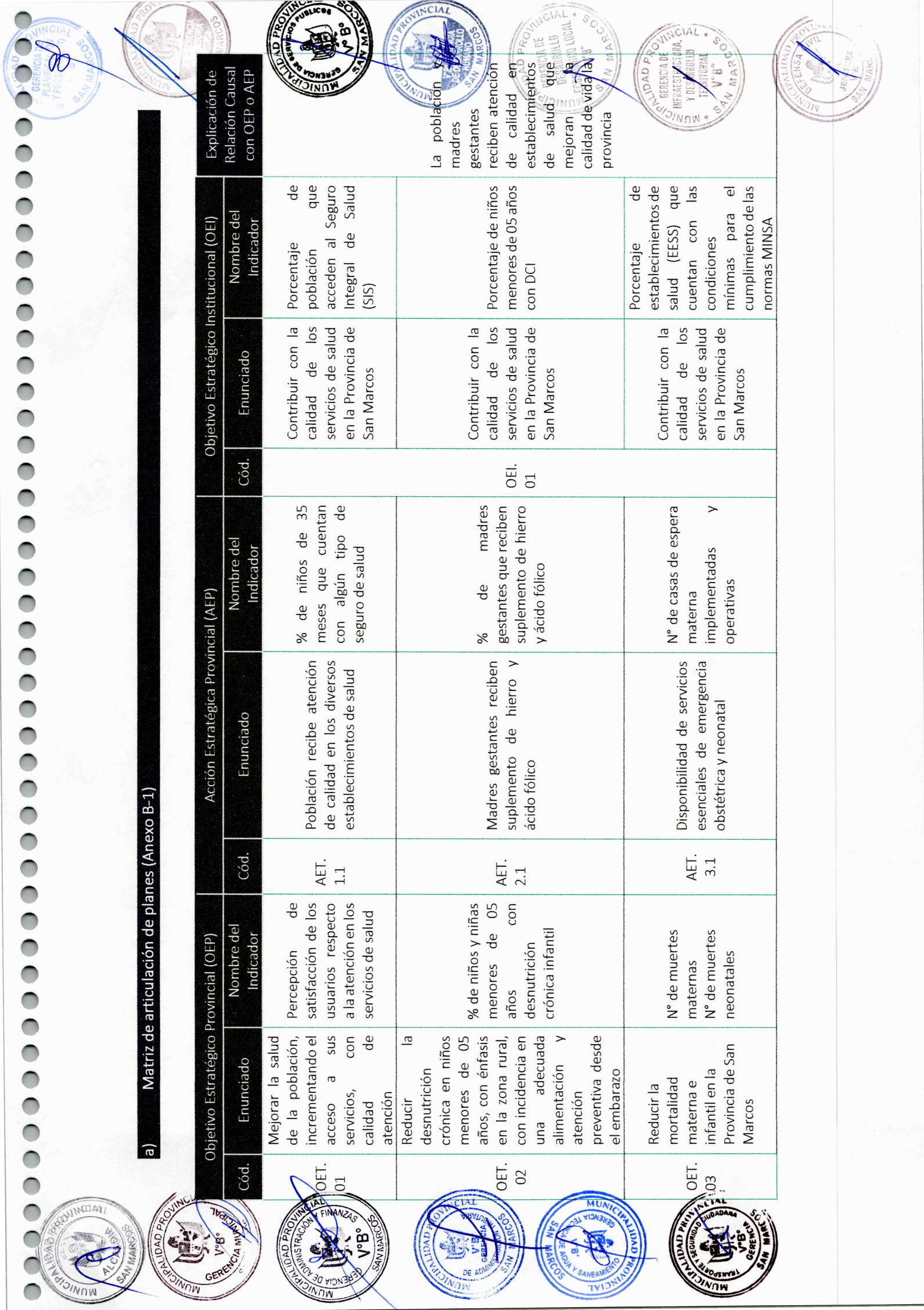
Anexos



a) Matriz de articulación de planes (Anexo B-1)

Objetivo Estratégico Provincial (OEP)		Acción Estratégica Provincial (AEP)		Objetivo Estratégico Institucional (OEI)			Explicación de Relación Causal con OEP o AEP
Cód.	Enunciado	Nombre del Indicador	Cód.	Enunciado	Nombre del Indicador	Nombre del Indicador	
OET. 01	Mejorar la salud de la población, incrementando el acceso a sus servicios, con calidad de atención	Percepción de satisfacción de los usuarios respecto a la atención en los servicios de salud	AET. 1.1	Población recibe atención de calidad en los diversos establecimientos de salud	% de niños de 35 meses que cuentan con algún tipo de seguro de salud	Contribuir con la calidad de los servicios de salud en la Provincia de San Marcos	Porcentaje de población que acceden al Seguro Integral de Salud (SIS)
OET. 02	Reducir la desnutrición crónica en niños menores de 05 años, con énfasis en la zona rural, con incidencia en una adecuada alimentación y atención preventiva desde el embarazo	% de niños y niñas menores de 05 años con desnutrición crónica infantil	AET. 2.1	Madres gestantes reciben suplemento de hierro y ácido fólico	% de madres gestantes que reciben suplemento de hierro y ácido fólico	Contribuir con la calidad de los servicios de salud en la Provincia de San Marcos	Porcentaje de niños menores de 05 años con DCI
OET. 03	Reducir la mortalidad materna e infantil en la Provincia de San Marcos	N° de muertes maternas N° de muertes neonatales	AET. 3.1	Disponibilidad de servicios esenciales de emergencia obstétrica y neonatal	N° de casas de espera materna implementadas y operativas	Contribuir con la calidad de los servicios de salud en la Provincia de San Marcos	Porcentaje de establecimientos de salud (EESS) que cuentan con las condiciones mínimas para el cumplimiento de las normas MINSA

La población y madres gestantes reciben atención de calidad en establecimientos de salud que mejoran la calidad de vida de la provincia



Plan Estratégico Institucional (2021 – 2024)
Municipalidad Provincial de San Marcos

Objetivo Estratégico Provincial (OEP)			Acción Estratégica Provincial (AEP)			Objetivo Estratégico Institucional (OEI)			Explicación de Relación Causal con OEP o AEP
Cód.	Enunciado	Nombre del Indicador	Cód.	Enunciado	Nombre del Indicador	Cód.	Enunciado	Nombre del Indicador	
OET. 04	Lograr una mejora educativa con inclusión, equidad de género y respeto a la identidad cultural, que permita mayor oportunidad de desarrollo	% de alumnos que ingresan y concluyen satisfactoriamente en nivel inicial, primario y secundario	AET 4.1	Población escolar que asiste a la escuela y concluye satisfactoriamente los grados de estudio	% de deserción escolar a nivel primario	OEI. 02	Contribuir con la calidad de los servicios educativos en la provincia de San Marcos	Proporción de estudiantes de cuarto grado de primaria con nivel satisfactorio de comprensión lectora y matemática	La población escolar asiste y concluye los grados de estudios a que con infraestructura materiales adecuados para la enseñanza
OET. 04	Lograr una mejora educativa con inclusión, equidad de género y respeto a la identidad cultural, que permita mayor oportunidad de desarrollo	% de alumnos que ingresan y concluyen satisfactoriamente en nivel inicial, primario y secundario	AET 4.2	Instituciones educativas con infraestructura y materiales adecuados para la enseñanza	N° de instituciones educativas que cuentan con infraestructura y equipamiento adecuado para el desarrollo de las actividades educativas	OEI. 02	Contribuir con la calidad de los servicios educativos en la Provincia de San Marcos	N° de IIEE que reciben apoyo en el mantenimiento e infraestructura	La población escolar asiste y concluye los grados de estudios gracias a que cuentan con infraestructura y materiales adecuados para la enseñanza
OET. 05	Garantizar el desarrollo a una vida digna y segura a las personas adultas mayores y personas con discapacidad, promoviendo su	% de PAM en estado de abandono % de personas con discapacidad con trabajos dignos	AET. 5.1	Personas con discapacidad ejercen su derecho a alcanzar una vida digna, a pesar de sus limitaciones	N° de personas que acceden a puestos laborales diferentes instituciones	OEI. 03	Promover el desarrollo humano y hábitos saludables en la Provincia de San Marcos	Porcentaje de desarrollo humano y social en la Provincia de San Marcos	Mejorando las condiciones de vida de las personas con discapacidad se promueve el desarrollo humano

Objetivo Estratégico Provincial (OEP)			Acción Estratégica Provincial (AEP)			Objetivo Estratégico Institucional (OEI)			Explicación de Relación Causal con OEP o AEP
Cód.	Enunciado	Nombre del Indicador	Cód.	Enunciado	Nombre del Indicador	Cód.	Enunciado	Nombre del Indicador	
OET. 06	participación, inclusión social y desarrollo económico El desarrollo pleno de la infancia y adolescencia implementando los instrumentos internacionales, nacionales y locales que garantizan su protección	% de población menores de 18 años que conocen plenamente sus derechos	AET 5.1	Instituciones públicas y privadas actúan con eficiencia frente a toda forma de explotación y violencia que vulnera los derechos de los niños, niñas y adolescentes, así como su respectiva sanción	% de familias que ejerce algún tipo de violencia a sus hijos	OEI. 04	Reducir los índices de inseguridad ciudadana en la Provincia de San Marcos	Porcentaje de implementación del Plan Local de Seguridad Ciudadana de la Provincia de San Marcos	Se reducirá los índices de inseguridad ciudadana si las instituciones públicas y privadas actúan con eficiencia frente a la violencia familiar y la inseguridad ciudadana
OET. 06	El desarrollo pleno de la infancia y adolescencia implementando los instrumentos internacionales, nacionales y locales que garantizan su protección	% de población menores de 18 años que conocen plenamente sus derechos	AET 6.1	DEMUNAS y redes de defensoría articuladas y fortalecidas para la velar por la protección integral de los niños, niñas y adolescentes	N° de casos atendidos por la DEMUNA en un año	OEI. 04	Número de vecinos atendidos con programas en violencia familiar en la Provincia de San Marcos	Porcentaje de vecinos sensibilizados en Seguridad Ciudadana en la	
OET. 06	Mejorar la reducción sostenida de toda forma de violencia contra	N° de casos de violencia denunciados, según tipología	AET 7.1	Se cuenta con servicios adecuados de prevención y protección frente a la violencia familiar y sexual a través del sistema	N° de sistema de protección local instituido				

Plan Estratégico Institucional (2021 – 2024)
Municipalidad Provincial de San Marcos

Objetivo Estratégico Provincial (OEP)		Acción Estratégica Provincial (AEP)		Objetivo Estratégico Institucional (OEI)		Explicación de Relación Causal con OEP o AEP
Cód.	Enunciado	Nombre del Indicador	Enunciado	Nombre del Indicador	Enunciado	
	la mujer que vulnera su dignidad humana, fomentando la equidad de género, así como su desarrollo integral a una vida digna		provisional y atención de la VFS		Provincia de San Marcos	
OET. 08	Desarrollar las principales actividades económicas de la provincia, a nivel urbano y rural, que permitan articularse al mercado regional e internacional en condiciones competitivas, permitiendo la generación de empleos dignos y sostenibles	N° de productores que ingresan al mercado regional, nacional e internacional de manera competitiva y de calidad	Vías y medios de comunicación mejoradas para el acceso al mercado, al turismo y a servicios sociales	Km de vías asfaltadas en la provincia y distritos	Mejorar el servicio de transporte y tránsito en la Provincia de San Marcos	Mejorando las vías y medios de comunicación se mejora el servicio de transporte en la Provincia de San Marcos
	Desarrollar las principales actividades económicas de la provincia, a nivel	N° de productores que ingresan al mercado regional, nacional e internacional de	Asociación de productores organizados y fortalecidos, mejoran e impulsan sus productos al mercado en forma competitiva	N° de productores que se asocian para utilizar servicios de asistencia técnica, por actividad económica	Promover la competitividad económica en la Provincia de San Marcos	Organizando y formalizando las asociaciones de productores de la provincia se

Objetivo Estratégico Provincial (OEP)		Acción Estratégica Provincial (AEP)		Objetivo Estratégico Institucional (OEI)		Explicación de Relación Causal con OEP o AEP
Cód.	Enunciado	Nombre del Indicador	Enunciado	Cód.	Nombre del Indicador	
OET. 09	Incrementar el turismo en la provincia, promoviendo sus potencialidades artísticas, ecológicas, recreativas, de aventura y gastronómicas	manera competitiva y de calidad	Recuperación de zonas naturales y arqueológicas para impulsar el turismo sostenible	OEI. 05	Porcentaje de implementación del Programa de Desarrollo Turístico de la Provincia de San Marcos	Con la recuperación de zonas naturales y arqueológicas se incrementará la oferta turística en la Provincia de San Marcos
OET. 10	Fomentar el desarrollo, la productividad y competitividad de las Pymes	Nº de Pymes con mayor producción y calidad	Mujeres emprendedoras asociadas, impulsan sus productos al mercado en forma competitiva	OEI. 05	Número de nuevos emprendedores organizados en el cual participan los emprendedores de la Provincia de San Marcos	Organizando y formalizando las asociaciones de mujeres de la provincia se promoverá la competitividad económica
OET. 11	Las autoridades y la población	% de la población que asume	Activa participación de la población y atención de	OEI. 06	% de capacidad instalada básica	Mediante la activa

Plan Estratégico Institucional (2021 – 2024)
Municipalidad Provincial de San Marcos

Objetivo Estratégico Provincial (OEP)			Acción Estratégica Provincial (AEP)			Objetivo Estratégico Institucional (OEI)			Explicación de Relación Causal con OEP o AEP
Cód.	Enunciado	Nombre del Indicador	Cód.	Enunciado	Nombre del Indicador	Cód.	Enunciado	Nombre del Indicador	
	adoptan buenas prácticas de gestión ambiental para la protección del medio ambiente y los recursos naturales	compromisos para el cuidado y protección del medio ambiente, a través del cambio de aptitudes personales colectivas		contingencias por desastres naturales	dedicadas a la prevención y protección del medio ambiente		medios de vida frente a peligros de origen natural y antrópicos	frente a emergencias y desastres	participación de la población y atención de contingencias por desastres para proteger a la población de peligros naturales y antrópicos
OET. 12	Lograr la recuperación de zonas naturales afectadas por la explotación humana y su mejora con manejos adecuados para un mejor aprovechamiento	% de tierras ampliadas aptas para la producción y forestación	AET. 12.1	Recuperación de suelos para pastos naturales, forestación y reforestación por la tala indiscriminada	% de suelos para pastos recuperados y manejados en forma sostenible	OEI. 06	Promover la gestión ambiental en la Provincia de San Marcos	Porcentaje de M2 de áreas verdes en estado óptimo de mantenimiento en la Provincia de San Marcos	La recuperación de los suelos y el adecuado mantenimiento de las aguas servidas se promueve la gestión ambiental en la Provincia de San Marcos
OET. 13	Gestión responsable de los recursos hídricos para la producción y consumo humano	N° de estudios realizados para la identificación de la situación actual de los recursos hídricos, uso y manejo para su gestión	AET. 13.1	En San Marcos se realiza un adecuado tratamiento a las aguas servidas	% de volumen de aguas residuales tratadas en el distrito	OEI. 06	Promover la gestión ambiental en la Provincia de San Marcos	Porcentaje de los residuos sólidos no reutilizables son dispuesto adecuadamente en infraestructura de residuos sólidos	La recuperación de los suelos y el adecuado mantenimiento de las aguas servidas se promueve la gestión ambiental en la

Plan Estratégico Institucional (2021 – 2024)
Municipalidad Provincial de San Marcos

Objetivo Estratégico Provincial (OEP)		Acción Estratégica Provincial (AEP)		Objetivo Estratégico Institucional (OEI)		Explicación de Relación Causal con OEP o AEP
Cód.	Enunciado	Cód.	Enunciado	Cód.	Enunciado	
OET. 14	Las autoridades y la población adoptan buenas prácticas de gestión ambiental para la protección del medio ambiente y los recursos naturales	AET. 14.1	Población pone en práctica el uso y disposición final de residuos sólidos	OEI. 07	Promover la gestión ambiental en la Provincia de San Marcos	Provincia de San Marcos Con la adecuada disposición de los residuos sólidos por parte de la población se promueve la gestión ambiental en la Provincia de San Marcos
OET. 15	Fortalecer la gestión pública local, en el marco de la descentralización y modernización municipal, logrando mayor eficiencia en el desarrollo local	AET. 15.1	La municipalidad Provincial de San Marcos mejora la gestión tributaria, logrando resultados en la reducción de la pobreza	OEI. 08	Fortalecer la gestión institucional	Mejorando la gestión tributaria, simplificando los procesos administrativos, realizando un monitoreo y evaluación a la planificación y con participación de la población se fortalecerá la gestión institucional

Plan Estratégico Institucional (2021 – 2024)
Municipalidad Provincial de San Marcos



Objetivo Estratégico Provincial (OEP)		Acción Estratégica Provincial (AEP)		Objetivo Estratégico Institucional (OEI)		Explicación de Relación Causal con OEP o AEP	
Cód.	Enunciado	Nombre del Indicador	Cód.	Enunciado	Nombre del Indicador		Enunciado
OET. 15	Fortalecer la gestión pública local, en el marco de la descentralización y modernización municipal, logrando mayor eficiencia en el desarrollo local	N° de gobiernos locales que desarrollan adecuadamente las funciones y competencias transferidas por el nivel nacional	AET. 15.2	Simplificación administrativa genera las condiciones necesarias para los negocios	N° de reducción de procedimientos burocráticos	Fortalecer la gestión institucional	Mejorando la gestión tributaria, simplificar proceso administrativo realizando monitoreo y evaluación a la planificación con participación de la población se fortalecerá la gestión institucional
OET. 15	Fortalecer la gestión pública local, en el marco de la descentralización y modernización municipal, logrando mayor eficiencia en el desarrollo local	N° de gobiernos locales que desarrollan adecuadamente las funciones y competencias transferidas por el nivel nacional	AET. 15.3	Sistema de monitoreo y evaluación implementado para el seguimiento de la planificación correcta	N° de rendiciones de cuentas realizadas	Fortalecer la gestión institucional	Mejorando la gestión tributaria, simplificando los procesos administrativos, realizando un monitoreo y evaluación a la planificación con participación de la población se fortalecerá la gestión institucional

Plan Estratégico Institucional (2021 – 2024)
Municipalidad Provincial de San Marcos

Objetivo Estratégico Provincial (OEP)			Acción Estratégica Provincial (AEP)			Objetivo Estratégico Institucional (OEI)			Explicación de Relación Causal con OEP o AEP
Cód.	Enunciado	Nombre del Indicador	Cód.	Enunciado	Nombre del Indicador	Cód.	Enunciado	Nombre del Indicador	
OET. 16	Fortalecer el diálogo y la concertación entre autoridades y la sociedad organizada, para afianzar la democracia y la gobernabilidad para el desarrollo local		AET. 16.1	Espacios de concertación fortalecidos (MCLCP / CCL, Comité de Vigilancia)	N° de CCL y Comité de Vigilancia activos y en funcionamiento permanente	OEI. 08	Fortalecer la gestión institucional	Porcentaje de cumplimiento del Plan de Implementación de Servicio Civil en la municipalidad	Mejorando la gestión tributaria simplificada y procesos administrativos, realizando un monitoreo y evaluación a la planificación y con participación de la población se fortalecerá la gestión institucional
OET. 17	Lograr la zonificación ecológica y económica del territorio, así como el ordenamiento del territorio, para aprovechar sus potencialidades y recursos de	N° de plan de ZEE elaborado e implementado	AET. 17.1	San Marcos es un territorio que cuenta con una planificación de futuro para su crecimiento poblacional, productivo, turístico, económico y de desarrollo urbano	N° de catastro urbano elaborado por la Municipalidad Provincial de San Marcos para el ordenamiento territorial	OEI. 09	Promover el desarrollo urbano territorial ordenado y sostenible en la Provincia de San Marcos	Porcentaje implementado del Plan de Desarrollo Urbano	Contando con una planificación en el crecimiento poblacional, productivo, turístico, económico y de desarrollo urbano se promueve el desarrollo urbano

Plan Estratégico Institucional (2021 – 2024)
Municipalidad Provincial de San Marcos

Objetivo Estratégico Provincial (OEP)		Acción Estratégica Provincial (AEP)		Objetivo Estratégico Institucional (OEI)		Explicación de Relación Causal con OEP o AEP
Cód.	Enunciado	Cód.	Enunciado	Cód.	Enunciado	
	manera sostenible					territorial ordenado y sostenible Provincia Marcos



Plan Estratégico Institucional (2021 – 2024)
Municipalidad Provincial de San Marcos

b) Matriz de Plan Estratégico Institucional (Anexo B-2)

Cód.	OEI / AEI Enunciado	Nombre del Indicador	Método de Cálculo	Línea de base		Valor actual		Logros esperados en el periodo del plan				Unidad Orgánica responsable del Indicador
				Valor	Año	Valor	Año	2021	2022	2023	2024	
	Contribuir con la calidad de los servicios de salud en la Provincia de San Marcos	Porcentaje de niños menores de 5 años con DCI Porcentaje de niños entre 6 y 35 meses con anemia	$= \frac{\text{N}^\circ \text{ de niños menores de 5 años con DCI}}{\text{Total de niños menores de 5 años en la provincia}} * 100\%$ $= \frac{\text{N}^\circ \text{ de niños entre 6 y 35 meses con anemia}}{\text{Total de niños entre 6 y 35 meses en la provincia}} * 100\%$	32.1%	2019	32.1%	2019	30%	29%	28%	27%	Gerencia de Desarrollo Humano
	Acción Estratégica del OEI. 01											
AEI 1.1	Programa de salud preventivo-promocional orientados a favor de la población de la provincia	Porcentaje de población que accede a los programas de salud preventivo-promocional en la Provincia de San Marcos	$= \frac{\text{Población que accede a los programas de salud preventivo/Total de población en la provincia}} * 100\%$	ND	2019	ND	2019	15%	18%	21%	25%	Subgerencia de educación, salud, cultura y deporte
AEI 1.2	Programas de control de calidad focalizados a los establecimientos de atención pública en salud a la población	Porcentaje de establecimientos de salud (EESS) que cuentan con las condiciones mínimas para el cumplimiento de las normas MINSA	$= \frac{\text{N}^\circ \text{ Establecimientos de salud (EESS) que cuentan con las condiciones mínimas para el cumplimiento de las normas MINSA}}{\text{Total de establecimientos de salud MINSA}} * 100\%$	ND	2019	ND	2019	8%	9%	10%	11%	Subgerencia de educación, salud, cultura y deporte Gerencia de Infraestructura y Desarrollo Territorial

Plan Estratégico Institucional (2021 – 2024)
Municipalidad Provincial de San Marcos

Cód.	OEI / AEI		Nombre del Indicador	Método de Cálculo	Línea de base		Valor actual				Logros esperados en el periodo del plan				Unidad Orgánica responsable del Indicador
	Enunciado				Año	Valor	Año	Valor	2021	2022	2023	2024			
OEI.1.3	Programa de salud orientado a poblaciones vulnerables	Porcentaje de población que acceden al Seguro Integral de Salud (SIS)	establecimientos de salud en la provincia) *100%		2017	78.22%	2017	80%	82%	85%	88%		Subgerencia de educación, salud, cultura y deporte		
		de estudiantes con nivel de desempeño suficiente de comprensión lectora	= (Proporción de estudiantes de cuarto grado de primaria con nivel satisfactorio de comprensión lectora en la provincia)		2016	17.8%	2018	27%	27%	27%	28%		Gerencia de Desarrollo Humano		
		Mejorar las condiciones de los servicios de educación (EBR) en la Provincia	de estudiantes con nivel de desempeño suficiente de comprensión matemática	= (Proporción de estudiantes de cuarto grado de primaria con nivel satisfactorio de comprensión matemática en la provincia)	2016	19.3%	2018	30%	31%	32%	33%		Gerencia de Desarrollo Humano		
Acción Estratégica del OEI. 02															
	Apoyo en equipamiento, infraestructura y mobiliario adecuado en Instituciones educativas de la provincia	Número de IIEE que cuentan con equipamiento nuevo	= (Sumatoria de IIEE que cuentan con equipamiento nuevo en la provincia)		2020	ND	2020	3	3	3	8		Gerencia de Infraestructura y Desarrollo Territorial		
		Número de IIEE que reciben apoyo en mantenimiento e infraestructura	= (Sumatoria de IIEE que reciben apoyo en mantenimiento e infraestructura)		2020	ND	2020	3	3	3	5		Gerencia de Desarrollo Humano		



Plan Estratégico Institucional (2021 – 2024)
Municipalidad Provincial de San Marcos

Cód.	OEI / AEI	Enunciado	Nombre del Indicador	Método de Cálculo	Línea de base		Logros esperados en el periodo del plan				Unidad Orgánica responsable del Indicador		
					Valor	Año	Valor	Año	2021	2022		2023	2024
AEI 3.3		Escuelas multidisciplinarias para jóvenes y niños en la provincia	Porcentaje de la población que accede a las escuelas multidisciplinarias de la Provincia	= (N° de población que accede a las escuelas multidisciplinarias / Total de población de la provincia	ND	2020	ND	2020	10%	15%	20%	25%	Subgerencia de educación, salud, cultura y deporte
AEI 3.4		Servicios de bibliotecas de manera integral en la Provincia	Porcentaje de la población que accede a los servicios de bibliotecas en la provincia	= (N° de población que accede a los servicios de bibliotecas / Total de población de la provincia	ND	2020	ND	2020	5%	8%	10%	12%	Subgerencia de educación, salud, cultura y deporte
			Porcentaje que denuncia el evento que atentó contra seguridad	= (N° que denuncia el evento que atentó contra seguridad / Total que denuncia el evento en la provincia	67.52%	2019	67.52	2019	68.53%	69.02%	68.52%	70.02%	Subgerencia de Seguridad Ciudadana
		Reducir los índices de Inseguridad ciudadana en la Provincia	Tasa de victimización	= (N° de víctimas de la Provincia de San Marcos en el año n-° de víctimas de la Provincia de San Marcos en el año n-1 / N° de víctimas en la provincia en el año n-1) * 100%	29%	2019	29%	2019	23%	20%	17%	15%	Subgerencia de Seguridad Ciudadana
		Acción Estratégica del OEI. 04											
4.1		Programa de Seguridad Vecinal de manera focalizada en la Provincia	Número de Comités de Seguridad Ciudadana conformados en la Provincia	= (Sumatoria de juntas vecinales de Seguridad Ciudadana conformados en la provincia)	10	2019	10	2019	20	25	30	35	Subgerencia de Seguridad Ciudadana

Plan Estratégico Institucional (2021 – 2024)
Municipalidad Provincial de San Marcos

OEI / AEI	Enunciado	Nombre del Indicador	Método de Cálculo	Línea de base		Valor actual		Logros esperados en el periodo del plan				Unidad Orgánica responsable del Indicador
				Año	Valor	Año	Valor	2021	2022	2023	2024	
		Porcentaje de vecinos sensibilizados en Seguridad Ciudadana en la provincia	= (Número de vecinos sensibilizados en Seguridad Ciudadana / Total N° de vecinos en la provincia) * 100%	2019	1%	2019	1%	5%	10%	12%	15%	Subgerencia de Seguridad Ciudadana
AEI 4.2	Programa de violencia familiar de manera oportuna en beneficio en la Provincia	Número de vecinos atendidos en programas de violencia familiar en la provincia	= (Sumatoria de vecinos atendidos en programas de violencia familiar en la provincia)	2020	ND	2020	ND	840	940	1100	1300	DEMUNA – OMAPED - CIAM
AEI 4.3	Plan local de Seguridad Ciudadana implementado de manera óptima en la Provincia	Porcentaje de implementación del Plan Local de Seguridad Ciudadana en la provincia	= (N° de acciones implementadas del plan local de seguridad ciudadana / Total acciones del plan local de seguridad ciudadana en la provincia) * 100%	2020	80%	2020	80%	90%	93%	95%	98%	Subgerencia de Seguridad Ciudadana
		Porcentaje de Sectores Patrullados	= (N° de sectores patrullados / Total de sectores de la provincia) * 100%	2020	70%	2020	70%	80%	85%	90%	95%	Subgerencia de Seguridad Ciudadana
AEI 4.4	Sistema de Seguridad Ciudadana con equipamiento integral en beneficio de la población	Número de equipos nuevos adquiridos en Sistemas de Seguridad Ciudadana en la Provincia	= (Sumatoria de equipos nuevos adquiridos en sistemas de seguridad ciudadana en la provincia)	2019	10	2019	10	10	10	5	5	Subgerencia de Seguridad Ciudadana

Plan Estratégico Institucional (2021 – 2024)
Municipalidad Provincial de San Marcos

Cód.	OEI / AEI		Nombre del Indicador	Método de Cálculo	Valor actual		Logros esperados en el periodo del plan				Unidad Orgánica responsable del Indicador
	Enunciado	Año			Valor	Año	2021	2022	2023	2024	
OEI. 05	Promover la Competitividad en la Provincia de San Marcos	la	Porcentaje de trabajadores con empleo formal	= (N° de trabajadores con empleo formal / Total de trabajadores en la provincia) * 100%	11.1%	2017	10.57%	10.44%	10.31%	10.19%	Gerencia de Desarrollo Económico Unidad de Promoción Empresarial
AEI 5.1	Asistencia técnica a nuevos emprendedores organizados en el cual los emprendedores de la Provincia	a	Número de nuevos emprendedores organizados en el cual los emprendedores de la provincia	= (Sumatoria de nuevos emprendedores organizados en el cual los emprendedores de la provincia)	2	2019	2	3	4	5	Unidad de Promoción Empresarial
AEI 5.2	Asistencia técnica en la formalización de los establecimientos de manera oportuna a los comerciales informales en la Provincia	en la	Números de establecimientos comerciales formalizados en la Provincia	= (Sumatoria de establecimientos comerciales formalizados en la provincia)	150	2019	100	120	150	150	Subgerencia de Fiscalización Tributaria Unidad de Promoción Empresarial
AEI 5.3	Acciones de control y fiscalización de actividades económicas oportunas en la Provincia	en la	Porcentaje de establecimientos fiscalizados en actividades económicas en la provincia	= N° de establecimientos fiscalizados en actividades económicas / Total de establecimientos de la provincia) * 100%	15%	2019	60%	65%	70%	75%	Subgerencia de Fiscalización Tributaria Unidad de Promoción Empresarial

Plan Estratégico Institucional (2021 – 2024)
Municipalidad Provincial de San Marcos

OEI / AEI	Enunciado	Nombre del Indicador	Método de Cálculo	Línea de base		Valor actual		Logros esperados en el periodo del plan			Unidad Orgánica responsable del Indicador	
				Valor	Año	Valor	Año	2021	2022	2023		2024
AEI 5.4	Programa de fortalecimiento que agrega valor productivo a los Agentes Económicos de la Provincia	Número de agentes económicos que participan en el programa de fortalecimiento que agregan valor productivo en la provincia	= (Sumatoria de agentes económicos que participan en el programa de fortalecimiento que agregan valor productivo en la provincia)	ND	2020	ND	2020	30	40	50	60	Unidad de Promoción Empresarial
		Número de Km con medidas de protección física frente al riesgo de inundación y erosión	= (Sumatoria de Km con medidas de protección física frente al riesgo de inundación y erosión en la provincia)	5	2019	8	2021	8	11	13	15	Oficina de Defensa Civil y Gestión de Riesgos de Desastres
OEI 06	Protección de la población y sus medios de vida frente a peligros de origen natural y antropicos	% de servicios públicos con mayores niveles de seguridad frente a peligros	= (Servicios públicos con mayores niveles de seguridad frente a peligros públicos en la provincia) *100%	ND	2020	ND	2020	20%	25%	30%	40%	Oficina de Defensa Civil y Gestión de Riesgos de Desastres
		% de capacidad instalada frente a emergencias y desastres	= (Capacidad instalada básica frente a emergencias y desastres / óptimo de capacidad en la provincia) *100%	20	2020	20	2020	20%	30%	35%	40%	Oficina de Defensa Civil y Gestión de Riesgos de Desastres

Acción Estratégica del OEI. 06

Plan Estratégico Institucional (2021 – 2024)
Municipalidad Provincial de San Marcos

Cód.	OEI / AEI		Nombre del Indicador	Método de Cálculo	Línea de base		Logros esperados en el periodo del plan				Unidad Orgánica responsable del Indicador	
	Enunciado	Enunciado			Año	Valor	Año	Valor	2021	2022		2023
AEI 6.1	Implementación adecuada de medidas de protección frente a peligros	Porcentaje de avances en las medidas estructurales para el control de zonas críticas frente a peligros	= (avance en las medidas no estructurales para el control de zonas críticas frente a peligros / Total de medidas no estructurales en la provincia) * 100%	2019	60%	2019	60%	70%	75%	80%	85%	Oficina de Defensa Civil y Gestión de Riesgos de Desastres
AEI 6.2	Población con prácticas seguras para la resiliencia	Porcentaje de personas expuestas a peligros con capacidad para responder ante emergencias y desastres	= (N° de personas expuestas a peligros con capacidad para responder ante emergencias y desastres / Total de personas en la provincia) * 100%	2019	20%	2019	20%	30%	30%	40%	40%	Oficina de Defensa Civil y Gestión de Riesgos de Desastres
AEI 6.3	Capacidad instalada para la preparación y respuesta frente a emergencias y desastres	Porcentaje de capacidad operativa del centro de operaciones de emergencia local	0 (capacidad operativa del centro de operaciones de emergencia local / óptimo del centro de operaciones en la provincia)	2019	20%	2019	20%	30%	40%	80%	90%	Oficina de Defensa Civil y Gestión de Riesgos de Desastres
						2019	50%	60%	65%	70%	70%	Oficina de Defensa Civil y Gestión de Riesgos de Desastres
	Promover la gestión ambiental en la Provincia de San Marcos	Porcentaje de residuos sólidos no reutilizables son dispuestos adecuadamente en infraestructura de residuos sólidos	= (Residuos sólidos no reutilizables son dispuestos adecuadamente en infraestructura de residuos sólidos / Total de residuos)	2017	80%	2019	85%	90%	92%	93%	95%	Gerencia de Servicios Públicos Subgerencia de Gestión Ambiental

Plan Estratégico Institucional (2021 – 2024)
Municipalidad Provincial de San Marcos

Cód.	OEI / AEI	Enunciado	Nombre del Indicador	Método de Cálculo	Línea de base		Valor actual		Logros esperados en el periodo del plan				Unidad Orgánica responsable del Indicador
					Valor	Año	Valor	Año	2021	2022	2023	2024	
AEI 7.5		Asistencia técnica oportuna en Gestión ambiental a los ciudadanos en la Provincia	Número de asistencias técnicas en gestión ambiental en la provincia	= (Sumatoria de asistencias técnicas en gestión ambiental en la provincia)	35	2019	35	2019	40	40	45	45	Subgerencia de Gestión Ambiental
		Fortalecer la Gestión Institucional	Porcentaje de cumplimiento anual del Plan Estratégico Institucional	= (N° de objetivos anuales cumplidos del Plan Estratégico Institucional en la provincia) * 100%	40%	2019	40%	2019	60%	70%	80%	90%	Gerencia de Planificación y Presupuesto
Acción Estratégica del OEI. 08													
AEI 8.1		Capacidades fortalecidas del personal de la Municipalidad Provincial de San Marcos	Porcentaje de personal capacitado de la Municipalidad Provincial de San Marcos	= (N° de personal capacitado / Total de personal de la Municipalidad Provincial de San Marcos) * 100%	ND	2020	ND	2020	60%	70%	80%	80%	Subgerencia de Recursos Humanos
AEI 8.2		Espacios y mecanismos de participación ciudadana fortalecidos en la Municipalidad Provincial de San Marcos	Número de reuniones realizadas con participación del vecino en la Municipalidad Provincial de San Marcos	= (Sumatoria de reuniones realizadas con participación del vecino en la Municipalidad Provincial de San Marcos)	ND	2020	ND	2020	6	12	24	36	Gerencia de Planificación y Presupuesto
8.3		Gestión de procesos implementado en la Municipalidad Provincial de San Marcos	Porcentaje de procesos implementados con enfoque de gestión por procesos en la Municipalidad	= (N° de procesos implementados con enfoque de gestión por procesos / Total de procesos en la Municipalidad Provincial de San Marcos) * 100%	ND	2020	ND	2020	20%	30%	40%	50%	Gerencia de Administración y Finanzas Subgerencia de Recursos Humanos

Plan Estratégico Institucional (2021 – 2024)
Municipalidad Provincial de San Marcos




OEI / AEI	Nombre del Indicador	Método de Cálculo	Línea de base		Valor actual		Logros esperados en el periodo del plan				Unidad Orgánica responsable del Indicador	
			Valor	Año	Valor	Año	2021	2022	2023	2024		
8.4	Recaudación tributaria oportuna en beneficio de la Municipalidad Provincial de San Marcos	de San Marcos = (Tributos recaudados / Total tributos proyectados en la Municipalidad Provincial de San Marcos) *100%	50%	2019	50%	2019	50%	50%	50%	60%	65%	Gerencia de Planificación y Presupuesto
8.5	Instrumentos de gestión actualizados en beneficio de la administración municipal	Número de instrumentos de gestión actualizados en la Municipalidad Provincial de San Marcos = (Sumatoria de instrumentos de gestión actualizados en la Municipalidad Provincial de San Marcos)	15	2019	15	2019	6	6	6	10	12	Gerencia de Administración Tributaria Subgerencia de Recaudación y Control Tributario
8.6	Servicio Civil implementado en beneficio de la Municipalidad de San Marcos	Porcentaje de Servicio Civil implementado en la Municipalidad Provincial de San Marcos = (N° de instrumentos de Servicio Civil implementado / Total de instrumentos de Servicio Civil en la Municipalidad Provincial de San Marcos) *100%	ND	2020	ND	2020	15%	10%	20%	25%	Subgerencia de Recursos Humanos	
8.7	Asesoramiento institucional oportuno en beneficio de la Municipalidad Provincial de San Marcos	Porcentaje de documentos atendidos en el plazo de la Municipalidad Provincial de San Marcos = (N° de documentos atendidos en el plazo / Total de documentos en la Municipalidad Provincial de San Marcos)	ND	2020	ND	2020	60%	30%	70%	80%	Secretaría General	

Plan Estratégico Institucional (2021 – 2024)
Municipalidad Provincial de San Marcos

Cód.	OEI / AEI		Nombre del Indicador	Método de Cálculo	Valor actual		Logros esperados en el periodo del plan				Unidad Orgánica responsable del Indicador	
	Enunciado	Enunciado			Valor	Año	2021	2022	2023	2024		
OEI. 09	Promover el desarrollo urbano territorial ordenado y sostenible en la Provincia de San Marcos	Proporción de la población que vive en barrios marginales, asentamientos improvisados o viviendas inadecuadas	= (Proporción de la población urbana que vive en barrios marginales, asentamientos improvisados o viviendas inadecuadas	ND	2020	ND	2020	5%	12%	18%	25%	Gerencia de Infraestructura y Desarrollo Territorial Subgerencia de planificación urbana y catastro
AEI 9.1	Plan de Desarrollo Urbano implementado de la Provincia de San Marcos	Porcentaje de implementación del Plan de Desarrollo Urbano	= (Implementación del Plan de Desarrollo Urbano / Total del Plan de Desarrollo Urbano en la Provincia) *100%	ND	2020	ND	2020	2%	5%	10%	15%	Subgerencia de planificación urbana y catastro
AEI 9.2	Catastro actualizado en la jurisdicción de la Provincia de San Marcos	Porcentaje de catastro actualizado en la Provincia de San Marcos	= (Catastro actualizado / Total de catastro en la Provincia) *100%	ND.	2020	ND.	2020	2%	8%	14%	20%	Subgerencia de planificación urbana y catastro
AEI 9.3	Espacios públicos recuperados y priorizados en beneficio de la Provincia de San Marcos	Porcentaje de espacios públicos en la Provincia de San Marcos	= (N° de espacios públicos recuperados / Total de espacios públicos en la Provincia) *100%	ND	2020	ND	2020	10%	20%	30%	40%	Subgerencia de planificación urbana y catastro
AEI 9.4	Asistencia técnica en desarrollo urbano de forma integral en beneficio de la población de la Provincia de San Marcos	Número de asistencias técnicas en desarrollo urbano de las municipalidades distritales de la Provincia de San Marcos	= (Sumatoria de asistencias técnicas en desarrollo urbano de municipalidades distritales de la Provincia de San Marcos	ND	2020	ND	2020	2	3	4	5	Subgerencia de planificación urbana y catastro

Plan Estratégico Institucional (2021 – 2024)
Municipalidad Provincial de San Marcos

Cód.	OEI / AEI		Nombre del Indicador	Método de Cálculo	Valor actual		Logros esperados en el periodo del plan				Unidad Orgánica responsable del Indicador
	Enunciado	Enunciado			Valor	Año	2021	2022	2023	2024	
AEI 9.5	Saneamiento legal de predios focalizados en la Provincia de San Marcos	físico-legal de predios con saneamiento en la Provincia de San Marcos	Porcentaje de predios con saneamiento físico-legal en la Provincia de San Marcos	= (N° de predios con saneamiento físico-legal / Total en la Provincia de San Marcos)	ND	2020	2%	5%	14%	20%	Subgerencia de planificación urbana y catastro



c) Ficha Técnica de Indicadores OEI/ AEI (Anexo B-3)

Ficha técnica del indicador OEI

OEI / AEI	OEI.01. Contribuir con la calidad de los servicios de salud en la Provincia de San Marcos					
Nombre del indicador:	Porcentaje de niños menores de 5 años con DCI					
Justificación:	Conocer la variación porcentual sobre la Desnutrición Crónica Infantil – DCI en los niños menores de 5 años					
Responsable del indicador:	Gerencia de Desarrollo Humano					
Limitaciones del indicador:	No hay mayores límites					
Método de cálculo:	(Niños menores de 5 años con DCI/Total de niños menores de 5 años en la Provincia de san Marcos) *100%					
Parámetro de medición:	Porcentaje	Sentido esperado del Indicador:			Descendiente	
Fuente y bases de datos:	Municipalidad Provincial de San Marcos (MPSM)					
Valor de línea de base	Valor Actual	Logros esperados				
Año	2019	2019	2021	2022	2023	2024
Valor	32.1%	32.1%	30%	29%	28%	27%

Ficha técnica del indicador OEI


OEI / AEI	OEI.01. Contribuir con la calidad de los servicios de salud en la Provincia de San Marcos					
Nombre del indicador:	Porcentaje de niños entre 6 y 35 meses con anemia					
Justificación:	Conocer la variación porcentual sobre la anemia en niños entre 6 y 35 meses					
Responsable del indicador:	Gerencia de Desarrollo Humano					
Limitaciones del indicador:	No hay mayores límites					
Método de cálculo:	(N° de niños entre 6 y 35 meses con anemia/Total de niños entre 6 y 35 meses en la provincia de San Marcos) *100%					
Parámetro de medición:	Porcentaje	Sentido esperado del Indicador:			Descendiente	
Fuente y bases de datos:	Municipalidad Provincial de San Marcos (MPSM)					
Valor de línea de base	Valor Actual	Logros esperados				
Año	2019	2019	2021	2022	2023	2024
Valor	30%	30%	28%	27%	26%	25%

Ficha técnica del indicador OEI

OEI / AEI	AEI.01.01 Programas de salud preventivo-promocional orientados a favor de la población de la provincia					
Nombre del indicador:	Porcentaje de la población que acceden a los programas de salud preventivo-promocional en la Provincia de san Marcos					
Justificación:	Conocer la variación porcentual sobre la población que accede a programas de salud preventivo-promocional					
Responsable del indicador:	Subgerencia de educación, salud, cultura y deporte					
Limitaciones del indicador:	No se cuenta con registro histórico, según corresponda					
Método de cálculo:	(Población que acceden a los programas de salud preventivo/Total de población de la Provincia de San Marcos) *100%					
Parámetro de medición:	Porcentaje	Sentido esperado del Indicador:			Ascendente	
Fuente y bases de datos:	Municipalidad Provincial de San Marcos (MPSM)					
Valor de línea de base	Valor Actual	Logros esperados				
Año	2019	2019	2021	2022	2023	2024
Valor	ND	ND	15%	18%	21%	25%

Ficha técnica del indicador OEI

OEI / AEI	AEI.01.02 Programas de control de calidad focalizados a los establecimientos de atención pública en salud a la población					
Nombre del indicador:	Porcentaje de establecimientos de salud (EESS) que cuentan con las condiciones mínimas para el cumplimiento de normas MINSA					
Justificación:	Conocer la variación porcentual de las condiciones mínimas que cuentan los establecimientos de salud (EESS)					
Responsable del indicador:	Subgerencia de educación, salud, cultura y deporte. Gerencia de Infraestructura y Desarrollo Territorial					
Limitaciones del indicador:	No se cuenta con registro histórico, según corresponda					
Método de cálculo:	(N° de establecimientos de salud (EESS) que cuentan con las condiciones mínimas para el cumplimiento de las normas MINSA/Total de establecimientos de salud en la provincia de San Marcos) *100%					
Parámetro de medición:	Porcentaje	Sentido esperado del Indicador:			Ascendente	
Fuente y bases de datos:	Municipalidad Provincial de San Marcos					
Valor de línea de base	Valor Actual	Logros esperados				
Año	2019	2019	2021	2022	2023	2024
Valor	ND	ND	8%	9%	10%	11%



Ficha técnica del indicador OEI						
OEI / AEI	AEI.01.03 Programas de salud orientados a poblaciones vulnerables					
Nombre del indicador:	Porcentaje de población que acceden al Seguro Integral de Salud (SIS)					
Justificación:	Conocer la variación porcentual sobre la población que accede al Seguro Integral de Salud (SIS)					
Responsable del indicador:	Subgerencia de educación, salud, cultura y deporte					
Limitaciones del indicador:	No hay mayores límites					
Método de cálculo:	(N° de población que acceden al Seguro Integral de Salud (SIS)/Total de población en la Provincia de San Marcos) *100%					
Parámetro de medición:	Porcentaje	Sentido esperado del Indicador:		Ascendente		
Fuente y bases de datos:	Municipalidad Provincial de San Marcos (MPSM)					
Valor de línea de base	Valor Actual	Logros esperados				
Año	2017	2017	2021	2022	2023	2024
Valor	78.22%	78.22%	80%	82%	85%	88%

Ficha técnica del indicador OEI						
OEI / AEI	OEI.02 Mejorar las condiciones de los servicios educativos (EBR) en la Provincia					
Nombre del indicador:	Proporción de estudiantes de cuarto grado de primaria con nivel satisfactorio de comprensión lectora					
Justificación:	Conocer el desarrollo intelectual de los estudiantes en comprensión lectora					
Responsable del indicador:	Gerencia de Desarrollo Humano					
Limitaciones del indicador:	No hay mayores límites					
Método de cálculo:	Proporción de estudiantes de cuarto grado de primaria con nivel satisfactorio de comprensión lectora en la Provincia de San Marcos					
Parámetro de medición:	Porcentaje	Sentido esperado del Indicador:		Ascendente		
Fuente y bases de datos:	Municipalidad Provincial de San Marcos (MPSM)					
Valor de línea de base	Valor Actual	Logros esperados				
Año	2016	2018	2021	2022	2023	2024
Valor	17.8%	27.5%	27%	27%	27%	28%

Ficha técnica del indicador OEI

OEI / AEI	OEI.02 Mejorar las condiciones de los servicios educativos (EBR) en la Provincia					
Nombre del indicador:	Proporción de estudiantes de cuarto grado de primaria con nivel satisfactorio de comprensión matemática					
Justificación:	Conocer el desarrollo intelectual de los estudiantes en comprensión matemática					
Responsable del indicador:	Gerencia de Desarrollo Humano					
Limitaciones del indicador:	No hay mayores límites					
Método de cálculo:	(Proporción de estudiantes de cuarto grado de primaria con nivel satisfactorio de comprensión matemática en la provincia de San Marcos					
Parámetro de medición:	Porcentaje	Sentido esperado del Indicador:				Ascendente
Fuente y bases de datos:	Municipalidad Provincial de San Marcos (MPSM)					
Valor de línea de base	Valor Actual	Logros esperados				
Año	2016	2018	2021	2022	2023	2024
Valor	19.5%	30.4%	30%	31%	32%	33%

Ficha técnica del indicador OEI

OEI / AEI	AEI.02.01 Apoyo en equipamiento, infraestructura y mobiliario adecuado en instituciones educativas de la Provincia					
Nombre del indicador:	Número de IIEE que cuentan con equipamiento nuevo					
Justificación:	Conocer el estado de las IIEE en cuanto a la implementación de equipamiento nuevo					
Responsable del indicador:	Gerencia de Infraestructura y Desarrollo Territorial					
Limitaciones del indicador:	No se cuenta con registro histórico, según corresponda					
Método de cálculo:	Sumatoria de IIEE que cuentan con equipamiento nuevo en la Provincia de San Marcos					
Parámetro de medición:	Número	Sentido esperado del Indicador:				Ascendente
Fuente y bases de datos:	Municipalidad Provincial de San Marcos (MPSM)					
Valor de línea de base	Valor Actual	Logros esperados				
Año	2019	2019	2021	2022	2023	2024
Valor	ND	ND	3	3	3	8

Ficha técnica del indicador OEI

OEI / AEI	AEI. 02.01 Apoyo con equipamiento, infraestructura y mobiliario adecuado en instituciones educativas de la Provincia					
Nombre del indicador:	Número de IIEE que reciben apoyo en mantenimiento e infraestructura					
Justificación:	Conocer el desarrollo sobre el mantenimiento e infraestructura que reciben las IIEE					
Responsable del indicador:	Gerencia de Desarrollo Humano Gerencia de Infraestructura y Desarrollo Territorial					
Limitaciones del indicador:	No hay límites					
Método de cálculo:	(Sumatoria de IIEE que reciben apoyo en mantenimiento e infraestructura en la Provincia de San Marcos					
Parámetro de medición:	Número	Sentido esperado del Indicador:			Ascendente	
Fuente y bases de datos:	Municipalidad Provincial de San Marcos (MPSM)					
Valor de línea de base	Valor Actual	Logros esperados				
Año	2019	2019	2021	2022	2023	2024
Valor	ND	ND	3	3	3	5

Ficha técnica del indicador OEI

OEI / AEI	AEI. 02.01 Apoyo con equipamiento, infraestructura y mobiliario adecuado en instituciones educativas de la Provincia					
Nombre del indicador:	Número de IIEE que cuentan con mobiliario nuevo					
Justificación:	Conocer sobre las IIEE que cuentan con mobiliario nuevo					
Responsable del indicador:	Gerencia de Desarrollo Humano Gerencia de Infraestructura y Desarrollo Territorial					
Limitaciones del indicador:	No se cuenta con registros históricos, según corresponda					
Método de cálculo:	(Sumatoria de IIEE que cuentan con mobiliario nuevo en la Provincia de San Marcos					
Parámetro de medición:	Número	Sentido esperado del Indicador:			Ascendente	
Fuente y bases de datos:	Municipalidad Provincial de San Marcos (MPSM)					
Valor de línea de base	Valor Actual	Logros esperados				
Año	2020	2020	2021	2022	2023	2024
Valor	ND	ND	3	3	3	8

Ficha técnica del indicador OEI

OEI / AEI	OEI. 03 Promover el desarrollo humano y hábitos saludables en la Provincia					
Nombre del indicador:	Porcentaje de desarrollo humano y social en la provincia					
Justificación:	Conocer la variación porcentual sobre el desarrollo humano y social					
Responsable del indicador:	Gerencia de Desarrollo Humano					
Limitaciones del indicador:	No hay mayores límites					
Método de cálculo:	(Desarrollo humano y social/Total de desarrollo humano y social en la provincia) *100%					
Parámetro de medición:	Porcentaje	Sentido esperado del Indicador:			Ascendente	
Fuente y bases de datos:	Municipalidad Provincial de San Marcos (MPSM)					
Valor de línea de base	Valor Actual		Logros esperados			
Año	2019	2019	2021	2022	2023	2024
Valor	0.339	0.339	0.40	0.41	0.42	0.43

Ficha técnica del indicador OEI

OEI / AEI	AEI. 03.01 Programas de apoyo social de forma permanente a grupos de población vulnerable de la Provincia					
Nombre del indicador:	Porcentaje de la población vulnerable que accede a los programas de apoyo social					
Justificación:	Conocer la variación porcentual del alcance de los programas de apoyo social en la población vulnerable					
Responsable del indicador:	DEMUNA – OMAPED - CIAM					
Limitaciones del indicador:	No se cuenta con registro histórico, según corresponda					
Método de cálculo:	(N° de población vulnerable que accede a los programas de apoyo social/Total de población en la provincia de San Marcos) *100%					
Parámetro de medición:	Porcentaje	Sentido esperado del Indicador:			Ascendente	
Fuente y bases de datos:	Municipalidad Provincial de San Marcos (MPSM)					
Valor de línea de base	Valor Actual		Logros esperados			
Año	2020	2020	2021	2022	2023	2024
Valor	ND	ND	15%	18%	20%	23%

Ficha técnica del indicador OEI

OEI / AEI	AEI. 03.02 Programas de actividades deportivas municipales de fácil acceso para la población de la Provincia					
Nombre del indicador:	Porcentaje de la población que accede a los programas deportivos de la Provincia					
Justificación:	Conocer la variación porcentual sobre el acceso de la población en los programas deportivos					
Responsable del indicador:	Subgerencia de educación, salud, cultura y deporte					
Limitaciones del indicador:	No se cuenta con registro histórico, según corresponda					
Método de cálculo:	(N° de población que accede a los programas deportivos/Total de población en la provincia de san Marcos					
Parámetro de medición:	Porcentaje	Sentido esperado del Indicador:			Ascendente	
Fuente y bases de datos:	Municipalidad Provincial de San Marcos (MPSM)					
Valor de línea de base	Valor Actual		Logros esperados			
Año	2020	2020	2021	2022	2023	2024
Valor	ND	ND	10%	15%	20%	25%

Ficha técnica del indicador OEI

OEI / AEI	AEI. 03.03 Escuelas multidisciplinarias para jóvenes y niños en la provincia					
Nombre del indicador:	Porcentaje de la población que accede a las escuelas multidisciplinarias de la provincia					
Justificación:	Conocer la variación porcentual sobre el acceso de la población a las escuelas multidisciplinarias					
Responsable del indicador:	Subgerencia de educación, salud, cultura y deporte					
Limitaciones del indicador:	No se cuenta con registro histórico, según corresponda					
Método de cálculo:	(N° de población que accede a las escuelas multidisciplinarias/Total de población de la provincia de San Marcos) *100%					
Parámetro de medición:	Porcentaje	Sentido esperado del Indicador:			Ascendente	
Fuente y bases de datos:	Municipalidad Provincial de San Marcos (MPSM)					
Valor de línea de base	Valor Actual		Logros esperados			
Año	2020	2020	2021	2022	2023	2024
Valor	ND	ND	10%	15%	20%	25%

Ficha técnica del indicador OEI

OEI / AEI	AEI. 03.04 Servicios de bibliotecas de manera integral en la Provincia					
Nombre del indicador:	Porcentaje de la población que accede a los servicios de biblioteca en la provincia					
Justificación:	Conocer la variación porcentual sobre el acceso de la población a los servicios de bibliotecas					
Responsable del indicador:	Subgerencia de educación, salud, cultura y deporte					
Limitaciones del indicador:	No se cuenta con registro histórico, según corresponda					
Método de cálculo:	$(N^{\circ} \text{ de población que acceden a los servicios de biblioteca} / \text{Total de población en la Provincia de San Marcos}) * 100\%$					
Parámetro de medición:	Porcentaje	Sentido esperado del Indicador:				Ascendente
Fuente y bases de datos:	Municipalidad Provincial de San Marcos (MPSM)					
Valor de línea de base	Valor Actual	Logros esperados				
Año	2020	2020	2021	2022	2023	2024
Valor	ND	ND	5%	8%	10%	12%

Ficha técnica del indicador OEI

OEI / AEI	OEI. 04 Reducir los índices de inseguridad ciudadana en la Provincia					
Nombre del indicador:	Porcentaje que denuncia el evento que atentó contra seguridad					
Justificación:	Conocer la variación porcentual de denuncias					
Responsable del indicador:	Subgerencia de Seguridad Ciudadana					
Limitaciones del indicador:	No hay mayores límites					
Método de cálculo:	$(N^{\circ} \text{ que denuncia el evento que atentó contra seguridad} / \text{Total que denuncia el evento en la Provincia de San Marcos}) * 100\%$					
Parámetro de medición:	Porcentaje	Sentido esperado del Indicador:				Descendente
Fuente y bases de datos:	Municipalidad Provincial de San Marcos					
Valor de línea de base	Valor Actual	Logros esperados				
Año	2019	2019	2021	2022	2023	2024
Valor	67.52%	67.52%	68.52%	69.02%	69.52%	70.02%

Ficha técnica del indicador OEI						
OEI / AEI	OEI. 04. Reducir los índices de inseguridad ciudadana en la Provincia					
Nombre del indicador:	Tasa de victimización					
Justificación:	Conocer la tasa de victimización					
Responsable del indicador:	Subgerencia de Seguridad Ciudadana					
Limitaciones del indicador:	No hay mayores límites					
Método de cálculo:	$(N^{\circ} \text{ de víctimas de la provincia de San Marcos en el año} - N^{\circ} \text{ de víctimas de la provincia de San Marcos en el año } n-1 / N^{\circ} \text{ de víctimas en la provincia de San Marcos}) * 100\%$					
Parámetro de medición:	Porcentaje	Sentido esperado del Indicador:			Descendente	
Fuente y bases de datos:	Municipalidad Provincial de San Marcos (MPSM)					
Valor de línea de base	Valor Actual	Logros esperados				
Año	2019	2019	2021	2022	2023	2024
Valor	29%	29%	23%	20%	17%	15%

Ficha técnica del indicador OEI						
OEI / AEI	AEI. 04.01. Programa de Seguridad Ciudadana Vecinal de manera focalizada en la Provincia					
Nombre del indicador:	Número de juntas vecinales de seguridad ciudadana conformadas en la Provincia					
Justificación:	Conocer el número de juntas vecinales					
Responsable del indicador:	Subgerencia de Seguridad Ciudadana					
Limitaciones del indicador:	No hay mayores límites					
Método de cálculo:	$(\text{Sumatoria de juntas vecinales de Seguridad Ciudadana conformadas en la Provincia de San Marcos})$					
Parámetro de medición:	Número	Sentido esperado del Indicador:			Ascendente	
Fuente y bases de datos:	Municipalidad Provincial de San Marcos (MPSM)					
Valor de línea de base	Valor Actual	Logros esperados				
Año	2019	2019	2021	2022	2023	2024
Valor	10	10	20	25	30	35

Ficha técnica del indicador OEI						
OEI / AEI	AEI. 04.01. Programa de Seguridad Ciudadana Vecinal de manera focalizada en la Provincia					
Nombre del indicador:	Porcentaje de vecinos sensibilizados en seguridad ciudadana en la Provincia					
Justificación:	Conocer la variación porcentual de la sensibilización de los vecinos respecto a la seguridad ciudadana					
Responsable del indicador:	Subgerencia de Seguridad Ciudadana					
Limitaciones del indicador:	No hay mayores límites					
Método de cálculo:	(N° de vecinos sensibilizados en seguridad ciudadana/Total N° de vecinos en la Provincia de San Marcos					
Parámetro de medición:	Porcentaje	Sentido esperado del Indicador:			Ascendente	
Fuente y bases de datos:	Municipalidad Provincial de San Marcos (MPSM)					
Valor de línea de base	Valor Actual	Logros esperados				
Año	2019	2019	2021	2022	2023	2024
Valor	2	2	2	3	4	5

Ficha técnica del indicador OEI						
OEI / AEI	AEI. 04.02. Programas de violencia familiar de manera oportuna en beneficio de la Provincia					
Nombre del indicador:	Número de vecinos atendidos en programas de violencia familiar en la Provincia					
Justificación:	Conocer la cantidad de vecinos que son asistidos en temas de violencia familiar					
Responsable del indicador:	DEMUNA – OMAPED - CIAM					
Limitaciones del indicador:	No se implementó el programa, según corresponda					
Método de cálculo:	(Sumatoria de vecinos atendidos en programas en violencia familiar en la Provincia de San Marcos)					
Parámetro de medición:	Número	Sentido esperado del Indicador:			Ascendente	
Fuente y bases de datos:	Municipalidad provincial de San Marcos (MPSM)					
Valor de línea de base	Valor Actual	Logros esperados				
Año	2020	2020	2021	2022	2023	2024
Valor	ND	ND	840	940	1100	1300

Ficha técnica del indicador OEI

OEI / AEI	AEI. 04.03. Plan Local de Seguridad Ciudadana implementado de manera óptima en la Provincia					
Nombre del indicador:	Porcentaje de implementación del Plan Local de Seguridad Ciudadana de la Provincia					
Justificación:	Conocer la evolución porcentual de la implementación del Plan Local de Seguridad Ciudadana					
Responsable del indicador:	Subgerencia de Seguridad Ciudadana					
Limitaciones del indicador:	No hay mayores límites					
Método de cálculo:	(N° de acciones implementadas del Plan Local de Seguridad Ciudadana/Total acciones del Plan Local de Seguridad Ciudadana de la Provincia de San Marcos) +100%					
Parámetro de medición:	Porcentaje	Sentido esperado del Indicador:			Ascendente	
Fuente y bases de datos:	Municipalidad Provincial de San Marcos (MPSM)					
Valor de línea de base	Valor Actual	Logros esperados				
Año	2020	2020	2021	2022	2023	2024
Valor	80%	80%	80%	85%	90%	95%

Ficha técnica del indicador OEI

OEI / AEI	AEI. 04.03. Plan Local de Seguridad Ciudadana implementado de manera óptima en la Provincia					
Nombre del indicador:	Porcentaje de sectores patrullados					
Justificación:	Conocer la variación porcentual de los sectores patrullados					
Responsable del indicador:	Subgerencia de Seguridad Ciudadana					
Limitaciones del indicador:	No hay mayores límites					
Método de cálculo:	(N° de sectores patrullados/Total de sectores en la Provincia de San Marcos) *100%					
Parámetro de medición:	Porcentaje	Sentido esperado del Indicador:			Ascendente	
Fuente y bases de datos:	Municipalidad Provincial de San Marcos (MPSM)					
Valor de línea de base	Valor Actual	Logros esperados				
Año	2020	2020	2021	2022	2023	2024
Valor	70%	70%	80%	85%	90%	

Ficha técnica del indicador OEI						
OEI / AEI	AEI. 04.04. Sistema de seguridad ciudadana con equipamiento integral, en beneficio de la población					
Nombre del indicador:	Número de equipos nuevos adquiridos en Sistemas de Seguridad Ciudadana en la Provincia					
Justificación:	Conocer el estado de la adquisición de equipos nuevos					
Responsable del indicador:	Subgerencia de Seguridad Ciudadana					
Limitaciones del indicador:	No hay mayores límites					
Método de cálculo:	(Sumatoria de equipos nuevos adquiridos en Sistema de Seguridad Ciudadana en la Provincia de San Marcos					
Parámetro de medición:	Números	Sentido esperado del Indicador:			Ascendente	
Fuente y bases de datos:	Municipalidad Provincial de San Marcos (MPSM)					
Valor de línea de base	Valor Actual	Logros esperados				
Año	2019	2019	2021	2022	2023	2024
Valor	10	10	10	10	5	5

Ficha técnica del indicador OEI						
OEI / AEI	OEI. 05. Promover la competitividad económica en la Provincia de San Marcos					
Nombre del indicador:	Porcentaje de trabajadores con empleo formal					
Justificación:	Conocer la variación porcentual sobre el empleo formal					
Responsable del indicador:	Gerencia de Desarrollo económico Unidad de Promoción Empresarial					
Limitaciones del indicador:	No hay mayores límites					
Método de cálculo:	$(N^{\circ} \text{ de trabajadores con empleo formal} / \text{Total de trabajadores en la Provincia de San Marcos}) * 100\%$					
Parámetro de medición:	Porcentaje	Sentido esperado del Indicador:			Ascendente	
Fuente y bases de datos:	Municipalidad Provincial de San Marcos (MPSM)					
Valor de línea de base	Valor Actual	Logros esperados				
Año	2014	2017	2021	2022	2023	2024
Valor	11.8%	11.1%	10.57%	10.44%	10.31%	10.19%

Ficha técnica del indicador OEI

OEI / AEI	AEI. 05.01. Asistencia técnica a nuevos emprendedores de forma óptima en la Provincia					
Nombre del indicador:	Número de nuevos emprendedores organizados en el cual participan los emprendedores de la Provincia					
Justificación:	Conocer la cantidad de emprendedores organizados					
Responsable del indicador:	Unidad de promoción Empresarial					
Limitaciones del indicador:	No hay mayores límites					
Método de cálculo:	(Sumatoria de nuevos emprendedores organizados en el cual participan los emprendedores de la Provincia de San Marcos)					
Parámetro de medición:	Números		Sentido esperado del Indicador:		Ascendente	
Fuente y bases de datos:	Municipalidad Provincial de San Marcos (MPSM)					
Valor de línea de base	Valor Actual		Logros esperados			
Año	2019	2019	2021	2022	2023	2024
Valor	2	2	2	3	4	5

Ficha técnica del indicador OEI

OEI / AEI	AEI. 05.02. Asistencia técnica en la formalización de los establecimientos de manera óptima a los comerciantes informales en la Provincia					
Nombre del indicador:	Número de establecimientos comerciales formalizados en la Provincia					
Justificación:	Conocer la cantidad de establecimientos comerciales formalizados					
Responsable del indicador:	Subgerencia de Fiscalización Tributaria Unidad de Promoción Empresarial					
Limitaciones del indicador:	No hay mayores límites					
Método de cálculo:	(Sumatoria de establecimientos comerciales formalizados en la Provincia de San Marcos)					
Parámetro de medición:	Números		Sentido esperado del Indicador:		Ascendente	
Fuente y bases de datos:	Municipalidad Provincial de San Marcos (MPSM)					
Valor de línea de base	Valor Actual		Logros esperados			
Año	2019	2019	2021	2022	2023	2024
Valor	150	150	100	120	150	150

Ficha técnica del indicador OEI						
OEI / AEI	AEI. 05.03. Acciones de control y fiscalización de actividades económicas oportunas en la Provincia					
Nombre del indicador:	Porcentaje de establecimientos fiscalizados en actividades económicas en la Provincia					
Justificación:	Conocer la variación porcentual sobre la fiscalización de los establecimientos comerciales					
Responsable del indicador:	Subgerencia de Fiscalización tributaria Unidad de Promoción Empresarial					
Limitaciones del indicador:	No hay mayores límites					
Método de cálculo:	(N° de establecimientos fiscalizados en actividades económicas/Total de establecimientos en la Provincia de San Marcos) *100%					
Parámetro de medición:	Porcentaje	Sentido esperado del Indicador:			Ascendente	
Fuente y bases de datos:	Municipalidad Provincial de San Marcos (MPSM)					
Valor de línea de base	Valor Actual	Logros esperados				
Año	2019	2019	2021	2022	2023	2024
Valor	15%	15%	60%	65%	70%	75%

Ficha técnica del indicador OEI						
OEI / AEI	AEI. 05.04. Programa de fortalecimiento que agrega valor productivo a los Agentes Económicos de la Provincia					
Nombre del indicador:	Número de agentes económicos que participan en el Programa de fortalecimiento que agregan valor productivo en la Provincia					
Justificación:	Conocer el número de agentes económicos que participan en los programas de fortalecimiento					
Responsable del indicador:	Unidad de Promoción Empresarial					
Limitaciones del indicador:	No se cuenta con registro histórico, según corresponda					
Método de cálculo:	(Sumatoria de agentes económicos que participan en el Programa de fortalecimiento que agregan valor productivo en la Provincia de San Marcos)					
Parámetro de medición:	Número	Sentido esperado del Indicador:			Ascendente	
Fuente y bases de datos:	Municipalidad Provincial de San Marcos (MPSM)					
Valor de línea de base	Valor Actual	Logros esperados				
Año	2020	2020	2021	2022	2023	2024
Valor	ND	ND	30	40	50	60

Ficha técnica del indicador OEI

OEI / AEI	OEI. 06. Protección de la población y sus medios de vida frente a peligros de origen natural y antrópicos					
Nombre del indicador:	Número de Km con medidas de protección física frente al riesgo de inundación y erosión					
Justificación:	Conocer el kilometraje que cuenta con protección física frente al riesgo de inundaciones y erosiones					
Responsable del indicador:	Oficina de Defensa Civil y Gestión de Riesgos de Desastres					
Limitaciones del indicador:	No hay mayores límites					
Método de cálculo:	(Sumatoria de Km con medidas de protección física frente al riesgo de inundación y erosión en la Provincia de san Marcos					
Parámetro de medición:	Kilómetros	Sentido esperado del Indicador:			Ascendente	
Fuente y bases de datos:	Municipalidad Provincial de San Marcos (MPSM)					
Valor de línea de base	Valor Actual	Logros esperados				
Año	2019	2021	2021	2022	2023	2024
Valor	5	8	8	11	13	15

Ficha técnica del indicador OEI

OEI / AEI	OEI. 06. Protección de la población y sus medios de vida frente a peligros de origen natural y antrópicos					
Nombre del indicador:	N° de servicios públicos con mayores niveles de seguridad frente a peligros					
Justificación:	Conocer la variación porcentual de protección de la población frente a los peligros de origen natural y antrópicos					
Responsable del indicador:	Oficina de Defensa Civil y Gestión de Riesgos de Desastres					
Limitaciones del indicador:	No se cuenta con registros históricos, según corresponda					
Método de cálculo:	(Servicios públicos con mayores niveles de seguridad frente a peligros/Total de servicios públicos en la Provincia de San Marcos) *100%					
Parámetro de medición:	Porcentaje	Sentido esperado del Indicador:			Ascendente	
Fuente y bases de datos:	Municipalidad Provincial de San Marcos (MPSM)					
Valor de línea de base	Valor Actual	Logros esperados				
Año	2020	2020	2021	2022	2023	2024
Valor	ND	ND	20%	25%	30%	40%

Ficha técnica del indicador OEI

OEI / AEI	OEI. 06. Protección de la población y sus medios de vida frente a peligros de origen natural y antrópicos					
Nombre del indicador:	% de capacidad instalada básica frente a emergencias y desastres					
Justificación:	Conocer la variación porcentual de la capacidad instalada básica frente a emergencias y desastres					
Responsable del indicador:	Oficina de Defensa Civil y Gestión de Riesgos de Desastres					
Limitaciones del indicador:	No hay mayores limitaciones					
Método de cálculo:	(Capacidad instalada básica frente a emergencias y desastres/óptimo de capacidad instalada en la Provincia de san Marcos) *100%					
Parámetro de medición:	Porcentaje	Sentido esperado del Indicador:			Ascendente	
Fuente y bases de datos:	Municipalidad Provincial de San Marcos (MPSM)					
Valor de línea de base	Valor Actual		Logros esperados			
Año	2020	2020	2021	2022	2023	2024
Valor	20%	20%	25%	30%	35%	40%

Ficha técnica del indicador OEI

OEI / AEI	AEI. 06.01. Implementación adecuada de medidas de protección frente a peligros					
Nombre del indicador:	Porcentaje de avance en las medidas no estructurales para el control de zonas críticas frente a peligros					
Justificación:	Conocer la variación porcentual sobre las medidas no estructurales para el control de zonas críticas frente a peligros					
Responsable del indicador:	Oficina de Defensa Civil y Gestión de Riesgos de Desastres					
Limitaciones del indicador:	No hay mayores limitaciones					
Método de cálculo:	(Avance en las medidas no estructurales para el control de zonas críticas frente a peligros/Total de medidas no estructurales en la Provincia de San Marcos) *100%					
Parámetro de medición:	Porcentaje	Sentido esperado del Indicador:			Ascendente	
Fuente y bases de datos:	Municipalidad Provincial de San Marcos (MPS)					
Valor de línea de base	Valor Actual		Logros esperados			
Año	2019	2019	2021	2022	2023	2024
Valor	60%	60%	70%	75%	80%	85%

Ficha técnica del indicador OEI

OEI / AEI	AEI. 06.02. Población con prácticas seguras para la resiliencia					
Nombre del indicador:	Porcentaje de personas expuestas a peligros con capacidad para responder ante emergencias y desastres					
Justificación:	Conocer la variación porcentual sobre la cantidad de personas expuestas a peligros ante las emergencias y desastres					
Responsable del indicador:	Oficina de Defensa Civil y Gestión de Riesgos de Desastres					
Limitaciones del indicador:	No hay mayores limitaciones					
Método de cálculo:	(N° de personas expuestas a peligros con capacidad para responder ante emergencias y desastres/Total de personas en la Provincia de San Marcos) *100%					
Parámetro de medición:	Porcentaje	Sentido esperado del Indicador:			Ascendente	
Fuente y bases de datos:	Municipalidad Provincial de San Marcos (MPSM)					
Valor de línea de base	Valor Actual	Logros esperados				
Año	2019	2019	2021	2022	2023	2024
Valor	20%	20%	30%	30%	40%	40%

Ficha técnica del indicador OEI

OEI / AEI	AEI. 06.03. Capacidad instalada para la preparación y respuesta frente a emergencias y desastres					
Nombre del indicador:	Porcentaje de capacidad operativa del centro de operaciones emergencia local					
Justificación:	Conocer la variación porcentual de la capacidad operativa del control de operaciones de emergencias					
Responsable del indicador:	Oficina de Defensa Civil y Gestión de Riesgos de Desastres					
Limitaciones del indicador:	No hay mayores límites					
Método de cálculo:	(Capacidad operativa del centro de operaciones de emergencia local/óptimo del centro de operaciones en la Provincia de San Marcos) *100%					
Parámetro de medición:	Porcentaje	Sentido esperado del Indicador:			Ascendente	
Fuente y bases de datos:	Municipalidad Provincial de san Marcos (MPSM)					
Valor de línea de base	Valor Actual	Logros esperados				
Año	2019	2019	2021	2022	2023	2024
Valor	20%	20%	30%	40%	80%	90%

Ficha técnica del indicador OEI

OEI / AEI	AEI. 06.03. Capacidad instalada para la preparación y respuesta frente a emergencias y desastres					
Nombre del indicador:	Porcentaje de stock de kits de BAH frente a emergencias y desastres a nivel subnacional					
Justificación:	Conocer la variación porcentual de stock de kits de BAH frente a emergencias y desastres					
Responsable del indicador:	Oficina de Defensa Civil y Gestión de Riesgos de Desastres					
Limitaciones del indicador:	No hay mayores límites					
Método de cálculo:	(N° de stock de kits de BAH frente a emergencias y desastres a nivel subnacional/Total de kits en la Provincia de San Marcos) *100%					
Parámetro de medición:	Porcentaje	Sentido esperado del Indicador:			Ascendente	
Fuente y bases de datos:	Municipalidad Provincial de San Marcos (MPSM)					
Valor de línea de base	Valor Actual	Logros esperados				
Año	2019	2019	2021	2022	2023	2024
Valor	50%	50%	60%	65%	70%	75%

Ficha técnica del indicador OEI

OEI / AEI	OEI. 07. Promover la gestión ambiental en la Provincia de San Marcos					
Nombre del indicador:	Porcentaje de los residuos sólidos no reutilizables que son dispuestos adecuadamente en infraestructuras de residuos sólidos					
Justificación:	Conocer la variación porcentual sobre los residuos sólidos no reutilizables que son dispuestas					
Responsable del indicador:	Gerencia de Servicios Públicos Subgerencia de Gestión Ambiental					
Limitaciones del indicador:	No hay mayores límites					
Método de cálculo:	(Residuos sólidos no reutilizables son dispuestos adecuadamente en infraestructura de residuos sólidos/Total de residuos sólidos en la Provincia de San Marcos) *100%					
Parámetro de medición:	Porcentaje	Sentido esperado del Indicador:			Ascendente	
Fuente y bases de datos:	Municipalidad Provincial de San Marcos (MPSM)					
Valor de línea de base	Valor Actual	Logros esperados				
Año	2017	2019	2021	2022	2023	2024
Valor	80%	85%	90%	92%	93%	95%

Ficha técnica del indicador OEI

OEI / AEI	AEI. 07.01. Segregación en la fuente y recolección selectiva de residuos sólidos para la Provincia					
Nombre del indicador:	Número de toneladas de residuos sólidos inorgánicos recuperados segregados en fuente de origen					
Justificación:	Conocer la cantidad de toneladas de residuos sólidos inorgánicos recuperados segregados en fuente de origen					
Responsable del indicador:	Subgerencia de Gestión Ambiental					
Limitaciones del indicador:	No hay mayor límite					
Método de cálculo:	(Sumatoria de toneladas de residuos sólidos inorgánicos segregados en forma de origen en la Provincia de San Marcos)					
Parámetro de medición:	Toneladas	Sentido esperado del Indicador:			Ascendente	
Fuente y bases de datos:	Municipalidad Provincial de San Marcos (MPSM)					
Valor de línea de base	Valor Actual		Logros esperados			
Año	2017	2019	2021	2022	2023	2024
Valor	255 t	973 t	1691 t	2050 t	2409 t	2768 t

Ficha técnica del indicador OEI

OEI / AEI	AEI. 07.02. Manejo de residuos sólidos integral de los ciudadanos para la Provincia					
Nombre del indicador:	Número de toneladas anuales de residuos sólidos dispuestos adecuadamente en la Provincia					
Justificación:	Conocer la cantidad de toneladas de residuos sólidos dispuestos adecuadamente					
Responsable del indicador:	Subgerencia de Gestión Ambiental					
Limitaciones del indicador:	No hay mayores límites					
Método de cálculo:	(Sumatoria de toneladas anuales de residuos sólidos dispuestos adecuadamente en la Provincia de san Marcos)					
Parámetro de medición:	Toneladas	Sentido esperado del Indicador:			Ascendente	
Fuente y bases de datos:	Municipalidad Provincial de San Marcos (MPSM)					
Valor de línea de base	Valor Actual		Logros esperados			
Año	2017	2019	2021	2022	2023	2024
Valor	436 t	1622 t	2819 t	3417 t	4015 t	4613 t

Ficha técnica del indicador OEI

OEI / AEI	AEI. 07.03. Mantenimiento y conservación permanente de áreas verdes de uso público en la Provincia					
Nombre del indicador:	Porcentaje de M2 de áreas verdes en estado óptimo de mantenimiento en la Provincia					
Justificación:	Conocer la variación porcentual de M2 de áreas verdes en estado óptimo					
Responsable del indicador:	Subgerencia de Gestión Ambiental División de parques y jardines					
Limitaciones del indicador:	No hay mayores límites					
Método de cálculo:	(M2 de áreas verdes en estado óptimo de mantenimiento/Total de M2 de áreas verdes en la Provincia de San Marcos) *100%					
Parámetro de medición:	Porcentaje	Sentido esperado del Indicador:			Ascendente	
Fuente y bases de datos:	Municipalidad Provincial de San Marcos (MPSM)					
Valor de línea de base	Valor Actual	Logros esperados				
Año	2019	2019	2021	2022	2023	2024
Valor	55%	55%	58%	60%	65%	70%

Ficha técnica del indicador OEI

OEI / AEI	AEI. 07.04. Plan Anual de Evaluación y Fiscalización Ambiental implementada en beneficio de la Provincia					
Nombre del indicador:	Porcentaje de implementación del Plan Anual de Evaluación y Fiscalización Ambiental					
Justificación:	Conocer la variación porcentual sobre los Planes Anuales de Evaluación y Fiscalización Ambiental implementados					
Responsable del indicador:	Subgerencia de Gestión Ambiental					
Limitaciones del indicador:	No hay mayor límite					
Método de cálculo:	(N° de acciones implementadas del plan Anual de Evaluación y Fiscalización Ambiental/Total de acciones del Plan Anual de Evaluación y Fiscalización Ambiental en la Provincia de San Marcos) *100%					
Parámetro de medición:	Porcentaje	Sentido esperado del Indicador:			Ascendente	
Fuente y bases de datos:	Municipalidad Provincial de San Marcos (MPSM)					
Valor de línea de base	Valor Actual	Logros esperados				
Año	2019	2019	2021	2022	2023	2024
Valor	30%	30%	35%	50%	50%	60%

Ficha técnica del indicador OEI

OEI / AEI	AEI. 07.05. Asistencia técnica oportuna en Gestión Ambiental a los ciudadanos en la Provincia					
Nombre del indicador:	Número de asistencias técnicas en gestión ambiental en la Provincia					
Justificación:	Conocer la cantidad de asistencias técnicas en gestión ambiental					
Responsable del indicador:	No hay mayores límites					
Limitaciones del indicador:	Subgerencia de Gestión Ambiental					
Método de cálculo:	(Sumatoria de asistencias técnicas en gestión ambiental en la Provincia de San Marcos)					
Parámetro de medición:	Número	Sentido esperado del Indicador:			Ascendente	
Fuente y bases de datos:	Municipalidad Provincial de San Marcos (MPS)					
Valor de línea de base	Valor Actual		Logros esperados			
Año	2019	2019	2021	2022	2023	2024
Valor	35	35	40	40	45	45

Ficha técnica del indicador OEI

OEI / AEI	OEI. 08. Fortalecimiento de Gestión Institucional					
Nombre del indicador:	Porcentaje de cumplimiento anual del Plan Estratégico Institucional					
Justificación:	Conocer la variación porcentual del cumplimiento anual del PEI					
Responsable del indicador:	Gerencia de Planificación y Presupuesto					
Limitaciones del indicador:	No hay mayores límites					
Método de cálculo:	(N° de objetivos anuales del Plan Estratégico Institucional/Total de objetivos del Plan Estratégico Institucional de la Municipalidad Provincial de San Marcos) *100%					
Parámetro de medición:	Porcentaje	Sentido esperado del Indicador:			Ascendente	
Fuente y bases de datos:	Municipalidad Provincial de San Marcos (MPSM)					
Valor de línea de base	Valor Actual		Logros esperados			
Año	2019	2019	2021	2022	2023	2024
Valor	40%	40%	60%	70%	80%	90%

Ficha técnica del indicado OEI

OEI / AEI	AEI.08.01. Capacidades fortalecidas del personal de la Municipalidad Provincial					
Nombre del indicador:	Porcentaje de cumplimiento del Plan de Desarrollo de Personas de la Municipalidad Provincial					
Justificación:	Conocer la variación porcentual del cumplimiento del PDP					
Responsable del indicador:	Subgerencia de Recursos Humanos					
Limitaciones del indicador:	No hay mayores límites					
Método de cálculo:	$(N^{\circ} \text{ de personal capacitado} / \text{Total de personal de la Municipalidad Provincial de San Marcos}) * 100\%$					
Parámetro de medición:	Porcentaje	Sentido esperado del Indicador:				Ascendente
Fuente y bases de datos:	Municipalidad Provincial de San Marcos (MPSM)					
Valor de línea de base	Valor Actual	Logros esperados				
Año	2019	2019	2021	2022	2023	2024
Valor	ND	ND	60%	70%	80%	80%

Ficha técnica del indicador OEI

OEI / AEI	AEI. 08.02. Espacios y mecanismos de participación ciudadana fortalecidos en la Municipalidad Provincial					
Nombre del indicador:	Número de reuniones realizadas con participación del vecino en la Municipalidad					
Justificación:	Conocer el desarrollo de reuniones con participación vecinal					
Responsable del indicador:	Gerencia de Planificación y Presupuesto					
Limitaciones del indicador:	No cuenta con registro histórico, según corresponda					
Método de cálculo:	$(\text{Sumatoria de reuniones realizadas con participación del vecino en la Municipalidad Provincial de San Marcos (MPSM)})$					
Parámetro de medición:	Números	Sentido esperado del Indicador:				Ascendente
Fuente y bases de datos:	Municipalidad Provincial de San Marcos (MPSM)					
Valor de línea de base	Valor Actual	Logros esperados				
Año	2020	2020	2021	2022	2023	2024
Valor	ND	NAD	6	12	24	36

Ficha técnica del indicador OEI

OEI / AEI	AEI. 08.03. Gestión por procesos implementado en la Municipalidad					
Nombre del indicador:	Porcentaje de cumplimiento del plan de procesos implementado con enfoque de gestión por procesos en la Municipalidad					
Justificación:	Conocer la variación porcentual sobre el cumplimiento del plan de procesos					
Responsable del indicador:	Gerencia de Administración Financiera Subgerencia de Recursos Humanos Gerencia de Planificación y Presupuesto					
Limitaciones del indicador:	No cuenta con registro histórico, según corresponda					
Método de cálculo:	(N° de procesos implementados con enfoque de gestión por procesos/Total de procesos en la Municipalidad Provincial de San Marcos) *100%					
Parámetro de medición:	Porcentaje	Sentido esperado del Indicador:			Ascendente	
Fuente y bases de datos:	Municipalidad Provincial de San Marcos (MPSM)					
Valor de línea de base	Valor Actual	Logros esperados				
Año	2020	2020	2021	2022	2023	2024
Valor	ND	ND	20%	30%	40%	50%

Ficha técnica del indicador OEI

OEI / AEI	AEI. 08.04. recaudación Tributaria oportuna en beneficio de la Municipalidad					
Nombre del indicador:	Porcentaje de tributos recaudados en la Municipalidad					
Justificación:	Conocer la variación porcentual sobre los tributos recaudados					
Responsable del indicador:	Gerencia de Administración Tributaria Subgerencia de Recaudación y Control Tributario					
Limitaciones del indicador:	No hay mayores límites					
Método de cálculo:	(Tributos recaudados/Total de tributos proyectados en la Municipalidad Provincial de San Marcos) *100%					
Parámetro de medición:	Porcentaje	Sentido esperado del Indicador:			Ascendente	
Fuente y bases de datos:	Municipalidad Provincial de San Marcos (MPSM)					
Valor de línea de base	Valor Actual	Logros esperados				
Año	2019	2019	2021	2022	2023	2024
Valor	50%	50%	50%	50%	60%	65%

Ficha técnica del indicador OEI

OEI / AEI	AEI. 08.05. Instrumentos de gestión actualizados en beneficio de la administración municipal					
Nombre del indicador:	Número de instrumentos de gestión actualizados en la Municipalidad					
Justificación:	Conocer el estado de instrumentos de gestión					
Responsable del indicador:	Gerencia de Planificación y Presupuesto Subgerencia de Planificación y Modernización					
Limitaciones del indicador:	No hay mayores límites					
Método de cálculo:	(Sumatoria de instrumentos de gestión actualizados en la Municipalidad Provincial de San Marcos)					
Parámetro de medición:	Número	Sentido esperado del Indicador:				Ascendente
Fuente y bases de datos:	Municipalidad Provincial de San Marcos (MPSM)					
Valor de línea de base	Valor Actual	Logros esperados				
Año	2019	2019	2021	2022	2023	2024
Valor	15	15	6	6	10	12

Ficha técnica del indicador OEI

OEI / AEI	AEI. 08.06. Servicio Civil implementado en beneficio de la Municipalidad					
Nombre del indicador:	Porcentaje de cumplimiento del plan de implementación del Servicio Civil en la Municipalidad					
Justificación:	Conocer la variación porcentual del cumplimiento del plan de implementación del Servicio Civil					
Responsable del indicador:	Subgerencia de Recursos Humanos					
Limitaciones del indicador:	No se cuenta con registros históricos, según corresponda					
Método de cálculo:	$(N^{\circ} \text{ de instrumentos del servicio Civil implementado} / \text{Total de instrumentos del Servicio Civil en la Municipalidad Provincial de San Marcos}) * 100\%$					
Parámetro de medición:	Porcentaje	Sentido esperado del Indicador:				Ascendente
Fuente y bases de datos:	Municipalidad Provincial de San Marcos (MPSM)					
Valor de línea de base	Valor Actual	Logros esperados				
Año	2020	2020	2021	2022	2023	2024
Valor	ND	ND	10%	15%	20%	25%

Ficha técnica del indicador OEI

OEI / AEI	AEI. 08.07. Asesoramiento institucional oportuno en beneficio de la Municipalidad					
Nombre del indicador:	Porcentaje de cumplimiento del MAPRO (documentos atendidos en el plazo)					
Justificación:	Conocer la variación porcentual del cumplimiento del MAPRO					
Responsable del indicador:	Secretaría General					
Limitaciones del indicador:	No se cuenta con registro histórico, según corresponda					
Método de cálculo:	(N° de documentos atendidos en el plazo/Total de documentos en la Municipalidad Provincial de San Marcos) *100%					
Parámetro de medición:	Porcentaje	Sentido esperado del Indicador:			Ascendente	
Fuente y bases de datos:	Municipalidad Provincial de San Marcos (MPSM)					
Valor de línea de base	Valor Actual		Logros esperados			
Año	2020	2020	2021	2022	2023	2024
Valor	ND	ND	30%	60%	70%	80%

Ficha técnica del indicador OEI

OEI / AEI	OEI. 09. Promover el desarrollo urbano territorial ordenado y sostenible en la Provincia					
Nombre del indicador:	Proporción de la población urbana que vive en barrios marginales, asentamientos improvisados o viviendas inadecuadas					
Justificación:	Conocer la variación porcentual sobre el desarrollo de la población urbana					
Responsable del indicador:	Gerencia de Infraestructura y Desarrollo Territorial Subgerencia de Planificación Urbana y Catastro					
Limitaciones del indicador:	No cuenta con registros históricos, según corresponda					
Método de cálculo:	(Proporción de la población urbana que vive en barrios marginales, asentamientos improvisados o viviendas inadecuadas en la Provincia de San Marcos)					
Parámetro de medición:	Porcentaje	Sentido esperado del Indicador:			Ascendente	
Fuente y bases de datos:	Municipalidad Provincial de San Marcos (MPSM)					
Valor de línea de base	Valor Actual		Logros esperados			
Año	2020	2020	2021	2022	2023	2024
Valor	ND	ND	5%	12%	18%	25%

Ficha técnica del indicador OEI						
OEI / AEI	AEI. 09.01. Plan de Desarrollo Urbano implementado de la Provincia					
Nombre del indicador:	Porcentaje de implementación del Plan de Desarrollo Urbano					
Justificación:	Conocer la variación porcentual del desarrollo del PDU					
Responsable del indicador:	Subgerencia de Planificación Urbana y Catastro					
Limitaciones del indicador:	No se cuenta con registros históricos, según corresponda					
Método de cálculo:	(Implementación del Plan de Desarrollo Urbano/Total del Plan de Desarrollo Urbano en la Provincia de San Marcos) *100%					
Parámetro de medición:	Porcentaje	Sentido esperado del Indicador:			Ascendente	
Fuente y bases de datos:	Municipalidad Provincial de San Marcos (MPSM)					
Valor de línea de base	Valor Actual	Logros esperados				
Año	2020	2020	2021	2022	2023	2024
Valor	ND	ND	2%	5%	10%	15%

Ficha técnica del indicador OEI						
OEI / AEI	AEI. 09.02. Catastro actualizado en la jurisdicción de la Provincia					
Nombre del indicador:	Porcentaje de catastro actualizado en la Provincia					
Justificación:	Conocer la variación porcentual sobre el desarrollo de catastro actualizado					
Responsable del indicador:	Subgerencia de Planificación Urbana y Catastro					
Limitaciones del indicador:	No se cuenta con registros históricos, según corresponda					
Método de cálculo:	(Catastro actualizado/Total de catastro en la Provincia de San Marcos) *100%					
Parámetro de medición:	Porcentaje	Sentido esperado del Indicador:			Ascendente	
Fuente y bases de datos:	Municipalidad Provincial de San Marcos (MPSM)					
Valor de línea de base	Valor Actual	Logros esperados				
Año	2020	2020	2021	2022	2023	2024
Valor	ND	ND	2%	8%	14%	20%

Ficha técnica del indicador OEI						
OEI / AEI	AEI. 09.03. Espacios públicos recuperados y priorizados en beneficio de la Provincia					
Nombre del indicador:	Porcentaje de espacios públicos recuperados en la Provincia					
Justificación:	Conocer la variación porcentual de espacios públicos recuperados					
Responsable del indicador:	Subgerencia de Planificación Urbana y Catastro					
Limitaciones del indicador:	No se cuenta con registros históricos, según corresponda					
Método de cálculo:	(N° de espacios públicos recuperados/Total de espacios públicos en la Provincia de San Marcos) *100%					
Parámetro de medición:	Porcentaje	Sentido esperado del Indicador:			Ascendente	
Fuente y bases de datos:	Municipalidad provincial de San Marcos (MPSM)					
Valor de línea de base	Valor Actual	Logros esperados				
Año	2020	2020	2021	2022	2023	2024
Valor	ND	ND	10%	20%	30%	40%

Ficha técnica del indicador OEI						
OEI / AEI	AEI. 09.04. Asistencia técnica en desarrollo urbano de forma integral en beneficio de la población de la Provincia					
Nombre del indicador:	Número de asistencias técnicas en desarrollo urbano a Municipalidad Distritales de la Provincia					
Justificación:	Conocer la asistencia técnica en el desarrollo urbano					
Responsable del indicador:	Subgerencia de Planificación Urbana y Catastro					
Limitaciones del indicador:	No se cuenta con registros históricos, según corresponda					
Método de cálculo:	(Sumatoria de asistencias técnicas en desarrollo urbano a Municipalidades Distritales de la Provincia de San Marcos)					
Parámetro de medición:	Número	Sentido esperado del Indicador:			Ascendente	
Fuente y bases de datos:	Municipalidad Provincial de San Marcos (MPSM)					
Valor de línea de base	Valor Actual	Logros esperados				
Año	2020	2020	2021	2022	2023	2024
Valor	ND	ND	2	3	4	5

Ficha técnica del indicador OEI

OEI / AEI	AEI. 09.05. Saneamiento físico legal de predios focalizados en la Provincia					
Nombre del indicador:	Porcentaje de predios con saneamiento físico legal en la Provincia					
Justificación:	Conocer la variación porcentual sobre los predios con saneamiento físico legal					
Responsable del indicador:	Subgerencia de Planeamiento Urbano y Catastro					
Limitaciones del indicador:	No se cuenta con registros históricos, según corresponda					
Método de cálculo:	(N° de predios con saneamiento físico legal/Total en la Provincia de San Marcos)					
Parámetro de medición:	Porcentaje	Sentido esperado del Indicador:			Ascendente	
Fuente y bases de datos:	Municipalidad Provincial de San Marcos (MPSM)					
Valor de línea de base	Valor Actual	Logros esperados				
Año	2020	2020	2021	2022	2023	2024
Valor	ND	ND	2%	5%	14%	20%